




Cuenta Pública 2021  
Municipio de Hopelchén  
Estado de Flujos de Efectivo  
Del 1 de Enero al 31 de Diciembre de 2021 y 2020  
(Pesos)

Concepto	2021	2020
<b>Flujos de Efectivo de las Actividades de Operación</b>		
<b>Origen</b>	<b>279,315,385</b>	<b>294,949,609</b>
Impuestos	4,591,703	2,906,155
Cuotas y Aportaciones de Seguridad Social	0	0
Contribuciones de mejoras	0	0
Derechos	6,651,737	6,064,447
Productos	315,050	1,814,273
Aprovechamientos	2,994,907	4,224,146
Ingresos por Venta de Bienes y Prestación de Servicios	0	0
Participaciones, Aportaciones, Convenios, Incentivos Derivados de la Colaboración Fiscal y Fondos Distintos de Aportaciones	253,311,794	268,334,239
Transferencias, Asignaciones, Subsidios y Subvenciones, y Pensiones y Jubilaciones	11,450,194	11,806,248
Otros Orígenes de Operación	0	0
<b>Aplicación</b>	<b>182,844,644</b>	<b>179,329,045</b>
Servicios Personales	68,880,225	66,826,173
Materiales y Suministros	20,196,506	19,580,860
Servicios Generales	42,292,820	37,791,603
Transferencias Internas y Asignaciones al Sector Público	7,457,912	7,529,912
Transferencias al resto del Sector Público	0	0
Subsidios y Subvenciones	8,566,680	6,461,988
Ayudas Sociales	24,370,186	30,286,936
Pensionamientos y Jubilaciones	6,380,955	6,124,077
Transferencias a Fideicomisos, Mandatos y Contratos Análogos	0	0
Transferencias a la Seguridad Social	0	0
Donativos	0	0
Transferencias al Exterior	0	0
Participaciones	0	0
Aportaciones	0	0
Convenios	0	0
Otras Aplicaciones de Operación	4,699,360	4,727,498
<b>Flujos Netos de Efectivo por Actividades de Operación</b>	<b>96,470,740</b>	<b>116,620,464</b>
<b>Flujos de Efectivo de las Actividades de Inversión</b>		
<b>Origen</b>	<b>0</b>	<b>0</b>
Bienes Inmuebles, Infraestructura y Construcciones en Proceso	0	0
Bienes Muebles	0	0
Otros Orígenes de Inversión	0	0
<b>Aplicación</b>	<b>99,490,626</b>	<b>114,309,912</b>
Bienes Inmuebles, Infraestructura y Construcciones en Proceso	98,851,256	113,860,379
Bienes Muebles	639,370	449,533
Otras Aplicaciones de Inversión	0	0
<b>Flujos Netos de Efectivo por Actividades de Inversión</b>	<b>-99,490,626</b>	<b>-114,309,912</b>
<b>Flujo de Efectivo de las Actividades de Financiamiento</b>		
<b>Origen</b>	<b>0</b>	<b>0</b>
Endeudamiento Neto	0	0
Interno	0	0
Externo	0	0
Otros Orígenes de Financiamiento	0	0
<b>Aplicación</b>	<b>0</b>	<b>0</b>
Servicios de la Deuda	0	0
Interno	0	0
Externo	0	0
Otras Aplicaciones de Financiamiento	0	0
<b>Flujos netos de Efectivo por Actividades de Financiamiento</b>	<b>0</b>	<b>0</b>
<b>Incremento/Disminución Neta en el Efectivo y Equivalentes al Efectivo</b>	<b>-3,019,886</b>	<b>1,310,552</b>
<b>Efectivo y Equivalentes al Efectivo al inicio del Ejercicio</b>	<b>13,410,762</b>	<b>12,100,211</b>
<b>Efectivo y Equivalentes al Efectivo al final del Ejercicio</b>	<b>10,390,877</b>	<b>13,410,762</b>

Bajo protesta de decir verdad declaramos que los Estados Financieros y sus Notas son razonablemente correctos y responsabilidad del emisor

  
L. I ELSY BEATRIZ CANCHE ACOSTA  
TESORERO MUNICIPAL

  
LIC. ROBERTO LBMUEL CEN CHAB  
SINDICO DE HACIENDA

  
LIC. EMILIO LARA CALDERON  
PRESIDENTE MUNICIPAL



GOBIERNO CONSTITUCIONAL DEL ESTADO DE CAMPECHE  
H. AYUNTAMIENTO DE HOPELCHEN  
2021-2024  
TESORERÍA MUNICIPAL  
HOP. CAM.