




**Municipio de Hopelchén**  
**Estado Analítico del Activo**  
**Del 1 de Enero al 30 de Junio de 2022**  
**(Pesos)**  
**Segundo trimestre**

Concepto	Saldo Inicial 1	Cargos del Periodo 2	Abonos del Periodo 3	Saldo Final 4=(1+2-3)	Variación del Periodo (4-1)
<b>ACTIVO</b>					
<b>Activo Circulante</b>	<b>11,017,806</b>	<b>368,627,416</b>	<b>320,189,697</b>	<b>59,455,524</b>	<b>48,437,719</b>
Efectivo y Equivalentes	10,390,877	200,008,264	159,178,944	51,220,196	40,829,320
Derechos a Recibir Efectivo o Equivalentes	626,929	168,619,152	161,010,753	8,235,328	7,608,399
Derechos a Recibir Bienes o Servicios	0	0	0	0	0
Inventarios	0	0	0	0	0
Almacenes	0	0	0	0	0
Estimación por Pérdida o Deterioro de Activos Circulantes	0	0	0	0	0
Otros Activos Circulantes	0	0	0	0	0
<b>Activo No Circulante</b>	<b>86,019,804</b>	<b>20,920,841</b>	<b>0</b>	<b>106,940,645</b>	<b>20,920,841</b>
Inversiones Financieras a Largo Plazo	0	0	0	0	0
Derechos a Recibir Efectivo o Equivalentes a Largo Plazo	0	0	0	0	0
Bienes Inmuebles, Infraestructura y Construcciones en Proceso	62,086,772	18,507,020	0	80,593,792	18,507,020
Bienes Muebles	25,522,527	2,413,821	0	27,936,348	2,413,821
Activos Intangibles	0	0	0	0	0
Depreciación, Deterioro y Amortización Acumulada de Bienes	-1,589,495	0	0	-1,589,495	0
Activos Diferidos	0	0	0	0	0
Estimación por Pérdida o Deterioro de Activos no Circulantes	0	0	0	0	0
Otros Activos no Circulantes	0	0	0	0	0
<b>TOTAL DEL ACTIVO</b>	<b>97,037,609</b>	<b>389,548,257</b>	<b>320,189,697</b>	<b>166,396,169</b>	<b>69,358,560</b>

Bajo protesta de decir verdad declaramos que los Estados Financieros y sus Notas son razonablemente correctos y responsabilidad del emisor

  
 L.I. ELSY BEATRIZ CANCHE ACOSTA  
 TESORERO MUNICIPAL

  
 LIC. EMILIO LARA BALDERON  
 PRESIDENTE MUNICIPAL

  
 LIC. ROBERTO DEMUEL CEN CHAB  
 SINDICO DE HACIENDA



GOBIERNO CONSTITUCIONAL DEL ESTADO DE CAMPECHE  
 N. AYUNTAMIENTO DE HOPELCHÉN  
 2021-2024

**TESORERÍA MUNICIPAL**  
 HOP. CAM.