




Municipio de Hopelchén
Estado de Flujos de Efectivo
Del 1 de Enero al 30 de Septiembre de 2022 y 2021
(Pesos)
Tercer trimestre

Concepto	2022	2021
Flujos de Efectivo de las Actividades de Operación		
Origen	234,573,606	279,315,385
Impuestos	3,723,043	4,591,703
Cuotas y Aportaciones de Seguridad Social	0	0
Contribuciones de mejoras	0	0
Derechos	5,447,905	6,651,737
Productos	208,568	315,050
Aprovechamientos	3,054,899	2,994,907
Ingresos por Venta de Bienes y Prestación de Servicios	0	0
Participaciones, Aportaciones, Convenios, Incentivos Derivados de la Colaboración Fiscal y Fondos Distintos de Aportaciones	214,134,389	253,311,794
Transferencias, Asignaciones, Subsidios y Subvenciones, y Pensiones y Jubilaciones	8,004,801	11,450,194
Otros Orígenes de Operación	0	0
Aplicación	144,286,712	182,844,644
Servicios Personales	44,454,323	68,880,225
Materiales y Suministros	13,632,636	20,196,506
Servicios Generales	32,190,065	42,292,820
Transferencias Internas y Asignaciones al Sector Público	5,409,684	7,457,912
Transferencias al resto del Sector Público	0	0
Subsidios y Subvenciones	4,860,045	8,566,680
Ayudas Sociales	26,643,798	24,370,186
Pensiones y Jubilaciones	4,237,775	6,380,955
Transferencias a Fideicomisos, Mandatos y Contratos Análogos	0	0
Transferencias a la Seguridad Social	0	0
Donativos	0	0
Transferencias al Exterior	0	0
Participaciones	0	0
Aportaciones	0	0
Convenios	0	0
Otras Aplicaciones de Operación	12,858,386	4,699,360
Flujos Netos de Efectivo por Actividades de Operación	90,286,894	96,470,740
Flujos de Efectivo de las Actividades de Inversión		
Origen	0	0
Bienes Inmuebles, Infraestructura y Construcciones en Proceso	0	0
Bienes Muebles	0	0
Otros Orígenes de Inversión	0	0
Aplicación	45,297,618	99,490,626
Bienes Inmuebles, Infraestructura y Construcciones en Proceso	45,206,389	98,851,256
Bienes Muebles	91,229	639,370
Otras Aplicaciones de Inversión	0	0
Flujos Netos de Efectivo por Actividades de Inversión	-45,297,618	-99,490,626
Flujo de Efectivo de las Actividades de Financiamiento		
Origen	0	0
Endeudamiento Neto	0	0
Interno	0	0
Externo	0	0
Otros Orígenes de Financiamiento	0	0
Aplicación	0	0
Servicios de la Deuda	0	0
Interno	0	0
Externo	0	0
Otras Aplicaciones de Financiamiento	0	0
Flujos netos de Efectivo por Actividades de Financiamiento	0	0
Incremento/Disminución Neta en el Efectivo y Equivalentes al Efectivo	44,989,275	-3,019,886
Efectivo y Equivalentes al Efectivo al inicio del Ejercicio	10,390,877	13,410,762
Efectivo y Equivalentes al Efectivo al final del Ejercicio	55,380,152	10,390,877

Bajo protesta de decir verdad declaramos que los Estados Financieros y sus Notas son razonablemente correctos y responsabilidad del emisor


 L.I. ELSY BEATRIZ CANCHE ACOSTA
 TESORERO MUNICIPAL


 LIC. EMILIO LARA CALDERON
 PRESIDENTE MUNICIPAL


 LIC. ROBERTO LEMUEL CEN CHAB
 SINDICO DE HACIENDA



GOBIERNO CONSTITUCIONAL DEL ESTADO DE CAMPECHE
 M. AYUNTAMIENTO DE HOPELCHÉN
 2021-2024
TESORERÍA MUNICIPAL
 HOP. CAM