

Municipio de Hopelchén
CAMPECHE
Indicadores de Resultados
Del 01/ene/2022 Al 30/sep/2022
Tercer trimestre

Indicador	Resultado	Parametro
01.- LIQUIDEZ (Activo Circulante / Pasivo Circulante)		
\$65,122,366.11 / \$7,675,537.11 Se dispone de 8.48 de activo circulante para pagar cada \$1.00 de obligaciones a corto plazo. Por lo que se cuenta con liquidez.	8.48	a) Positivo = mayor de 1.1 veces b) Aceptable = de 1.0 a 1.1 veces c) No aceptable = menor a 1.0 veces
02.- MÁRGEN DE SEGURIDAD ((Activo Circulante - Pasivo Circulante) / Pasivo Circulante)		
(\$65,122,366.11 - \$7,675,537.11) / \$7,675,537.11 Se cuenta con un nivel positivo de margen de seguridad para solventar contingencias.	748.44%	a) Positivo = mayor a 35% b) Aceptable = de 0% a 35% c) No aceptable = menor a 0%
03.- PROPORCIÓN DEL PASIVO A CORTO PLAZO SOBRE EL PASIVO TOTAL (Pasivo Circulante/Pasivo Total)		
(\$7,675,537.11 / \$13,627,893.96) El resultado indica que el financiamiento a corto plazo predomina respecto al pasivo a largo plazo.	56.32%	a) Positivo = mayor o igual a 50% b) No Aceptable = menor a 50%
04.- SOLVENCIA (Pasivo Total / Activo Total)		
\$13,627,893.96 / \$198,880,957.61 Se cuenta con un nivel positivo de solvencia para cumplir con sus compromisos a largo plazo.	6.85%	a) Positivo = mayor a 35% b) Aceptable = de 0% a 35% c) No aceptable = menor a 0%
05.- AUTONOMÍA FINANCIERA (Ingresos Propios / Ingresos Totales)		
\$12,434,415.41 / \$234,573,605.80 Con este resultado se carece de autonomía financiera ya que se depende del 94.70% de recursos externos.	5.30%	a) Positivo = mayor o igual a 50% b) No aceptable = menor a 50%
06.- AUTONOMÍA FINANCIERA PARA CUBRIR EL GASTO CORRIENTE (Ingresos Propios / Gasto Corriente)		
\$12,434,415.41 / \$131,557,013.82 El gasto corriente es cubierto en un 9.45% con recursos propios, por lo cual se cuenta con un nivel NO aceptable de autonomía financiera, para cubrir su gasto corriente.	9.45%	a) Positivo = mayor al 55% b) Aceptable = 45% al 55% c) No aceptable = menor al 45%
07.- REALIZACIÓN DE INVERSIONES, SERVICIOS Y BENEFICIO SOCIAL (Gasto de capital / Otros Ingresos)		
\$222,139,190.39 / \$45,549,887.60 Se cuenta con un nivel positivo de inversión.	487.68%	a) Positivo = mayor al 70% b) Aceptable = 60% al 70% c) No aceptable = menor al 60%
08.- RESULTADO FINANCIERO ((Saldo Inicial + Ingresos Totales) / Gasto Total)		
\$20,463,332.26 + \$234,573,605.80 / \$181,757,392.69 Se cuenta con un nivel Positivo de equilibrio financiero en la administración de los recursos.	1.40	a) Positivo = Igual o mayor a 1 b) No Aceptable = Menor a 1
09.- PROPORCIÓN DEL GASTO CORRIENTE SOBRE EL GASTO TOTAL (Gasto corriente / Gasto Total)		
\$131,557,013.82 / \$181,757,392.69 El gasto corriente representan el 72.38% del gasto total.	72.38%	
10.- PROPORCIÓN DE LOS SERVICIOS PERSONALES S/GASTO CORRIENTE (Servicios Personales/Gasto corriente)		
\$48,486,706.61 / \$131,557,013.82 Los servicios personales representan el 36.85% del gasto corriente.	36.85%	

ATENTAMENTE

L.I. ELSY BEATRIZ CANCHE ACOSTA
TESORERA MUNICIPAL



GOBIERNO CONSTITUCIONAL DEL ESTADO DE CAMPECHE
M. AYUNTAMIENTO DE HOPELCHÉN
2021-2024
TESORERÍA MUNICIPAL
HOP. CAM



Municipio de Hopelchén
CAMPECHE
Proporción Gasto Programable
Al 30/sep/2022

Usr: Supervisor
Rep: rptIndicadoresFinancieros

Fecha y hora de Impresión | 14/oct/2022 10:21 a.m.

PRESUPUESTO
INDICADORES DE GASTO

Nombre del Indicador:

Proporción Gasto Programable

Objetivo del Indicador:

Determinar la participación del gasto programable con respecto al total de egresos

Variables que intervienen:

TGP=Total de Gasto Programable TE=Total de Egreso

Unidad de Medida:

Porcentaje

Base de Comparación

Presupuesto de Egresos de ejercicios anteriores

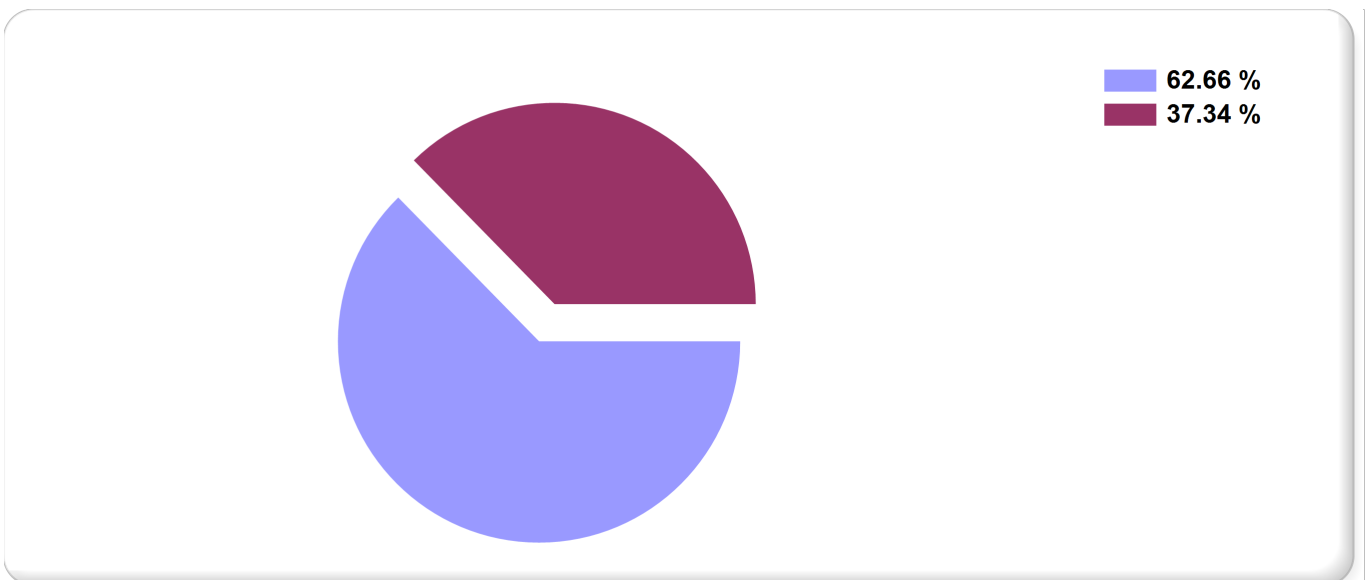
Formula:

$$\frac{TGP}{TE} \times 100$$

Medios de Verificación:

Presupuesto de Egresos o Cuenta Pública

	Miles de pesos	Indicador
TGP	\$181,757,393.00	62.66 %
TE	\$290,079,274.00	





Municipio de Hopelchén
CAMPECHE
Proporción Gasto de Operación (corriente)
Al 30/sep/2022

Usr: Supervisor
Rep: rptIndicadoresFinancieros

Fecha y hora de Impresión | 14/oct/2022 10:21 a.m.

PRESUPUESTO
INDICADORES DE GASTO

Nombre del Indicador:

Proporción Gasto de Operación (corriente)

Objetivo del Indicador:

Determinar la participación del gasto de operacion con respecto al total de egresos

Variables que intervienen:

TGO= Total de Gasto de Operación(corriente) TE= Total de Egresos

Unidad de Medida:

Porcentaje

Base de Comparación

Presupuesto de Egresos de ejercicios anteriores

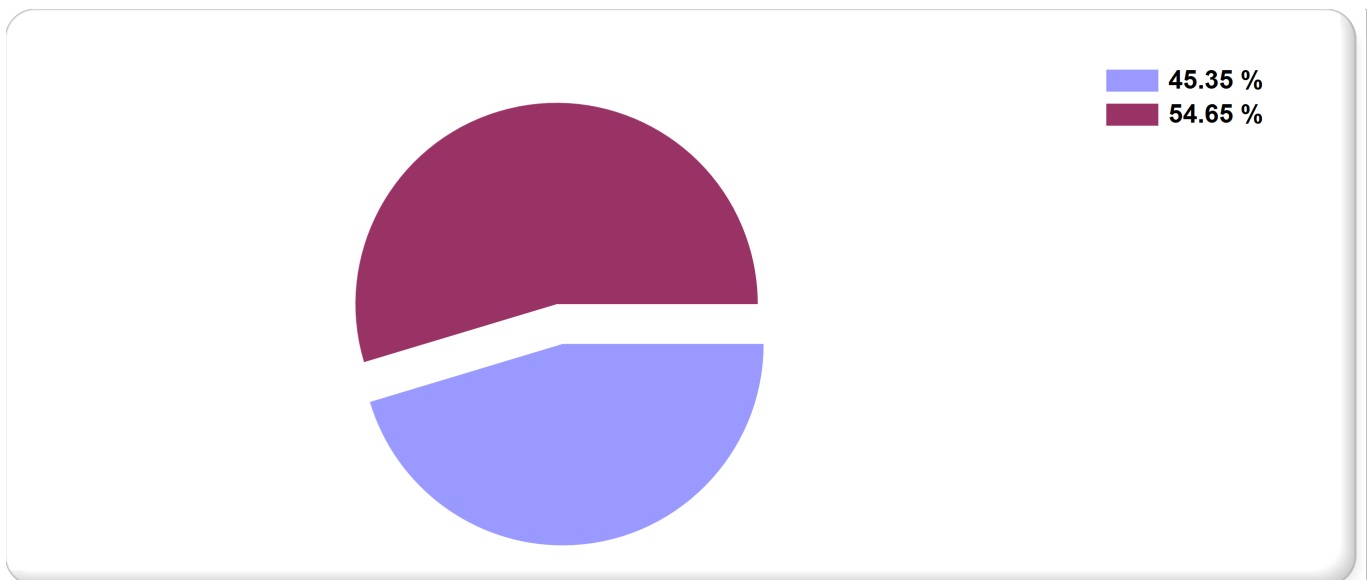
Formula:

$$\frac{TGO}{TE} \times 100$$

Medios de Verificación:

Presupuesto de Egresos o Cuenta Pública

	Miles de pesos	Indicador
TGO	\$131,557,014.00	45.35 %
TE	\$290,079,274.00	





Municipio de Hopelchén
CAMPECHE
Proporción Gasto de Inversión y/o Capital
Al 30/sep/2022

Usr: Supervisor
Rep: rptIndicadoresFinancieros

Fecha y hora de Impresión 14/oct/2022 10:22 a.m.

PRESUPUESTO
INDICADORES DE GASTO

Nombre del Indicador:

Proporción Gasto de Inversión y/o Capital

Objetivo del Indicador:

Determinar la participación del gasto de inversion y/o capital con respecto al total de egresos

Variables que intervienen:

TGIC= Total de Gasto de Inversión y/o Capital TE= Total de Egresos

Unidad de Medida:

Porcentaje

Base de Comparación

Presupuesto de Egresos de ejercicios anteriores

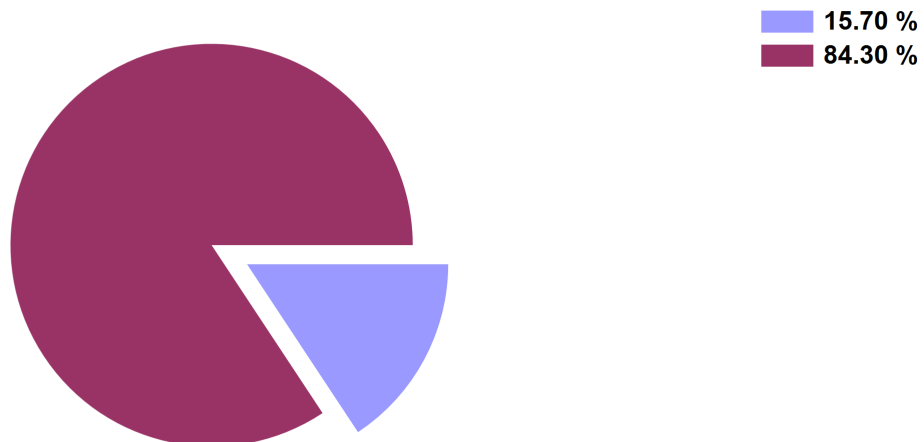
Formula:

$$\frac{\text{TGIC}}{\text{TE}} \times 100$$

Medios de Verificación:

Presupuesto de Egresos o Cuenta Pública

	Miles de pesos	Indicador
TGIC	\$45,549,888.00	15.70 %
TE	\$290,079,274.00	





Municipio de Hopelchén
CAMPECHE
Proporción de la Deuda Pública
Al 30/sep/2022

Usr: Supervisor
Rep: rptIndicadoresFinancieros

Fecha y hora de Impresión | 14/oct/2022 10:23 a.m.

PRESUPUESTO
INDICADORES DE GASTO

Nombre del Indicador:

Proporción de la Deuda Pública

Objetivo del Indicador:

Determinar la participación de la deuda publica con respecto al total de egresos

Variables que intervienen:

DP= Deuda Pública TE= Total de Egresos

Unidad de Medida:

Porcentaje

Base de Comparación

Presupuesto de Egresos de ejercicios anteriores


Formula:

$$\frac{DP}{TE} \times 100$$

Medios de Verificación:

Presupuesto de Egresos o Cuenta Pública

	Miles de pesos	Indicador
DP	\$0.00	0.00 %
TE	\$290,079,274.00	





Municipio de Hopelchén
CAMPECHE
Deuda Pública en el Gasto No Programable
Al 30/sep/2022

Usr: Supervisor
Rep: rptIndicadoresFinancieros

Fecha y hora de Impresión | 14/oct/2022 10:23 a.m.

PRESUPUESTO
INDICADORES DE GASTO

Nombre del Indicador:

Deuda Pública en el Gasto No Programable

Objetivo del Indicador:

Determinar la participación de la deuda publica con respecto al total de gasto no programable

Variables que intervienen:

DP= Deuda Pública TGNP= Total de Gasto No Programable

Unidad de Medida:

Porcentaje

Base de Comparación

Presupuesto de Egresos de ejercicios anteriores


Formula:

$$\frac{DP}{TGNP} \times 100$$

Medios de Verificación:

Presupuesto de Egresos o Cuenta Pública

	Miles de pesos	Indicador
DP	\$0.00	0.00 %
TGNP	\$371,864,351.00	





Municipio de Hopelchén
CAMPECHE
Proporción del Gasto No Programable
Al 30/sep/2022

Usr: Supervisor
Rep: rptIndicadoresFinancieros

Fecha y hora de Impresión | 14/oct/2022 10:22 a.m.

PRESUPUESTO
INDICADORES DE GASTO

Nombre del Indicador:

Proporción del Gasto No Programable

Objetivo del Indicador:

Determinar la participación del gasto no programable con respecto al total de egresos

Variables que intervienen:

TGNP=Total de Gasto Programable TE=Total de Egreso

Unidad de Medida:

Porcentaje

Base de Comparación

Presupuesto de Egresos de ejercicios anteriores


Formula:

$$\frac{\text{TGNP}}{\text{TE}} \times 100$$

Medios de Verificación:

Presupuesto de Egresos o Cuenta Pública

	Miles de pesos	Indicador
TGNP	\$0.00	0.00 %
TE	\$290,079,274.00	





Municipio de Hopelchén
CAMPECHE
Proporción Inversión Pública
Al 30/sep/2022

Usr: Supervisor
Rep: rptIndicadoresFinancieros

Fecha y hora de Impresión | 14/oct/2022 10:22 a.m.

PRESUPUESTO
INDICADORES DE GASTO

Nombre del Indicador:

Proporción Inversión Pública

Objetivo del Indicador:

Determinar la participación del gasto de la inversion publica con respecto al total de egresos

Variables que intervienen:

IP= Inversión Pública TE= Total de Egresos

Unidad de Medida:

Porcentaje

Base de Comparación

Presupuesto de Egresos de ejercicios anteriores

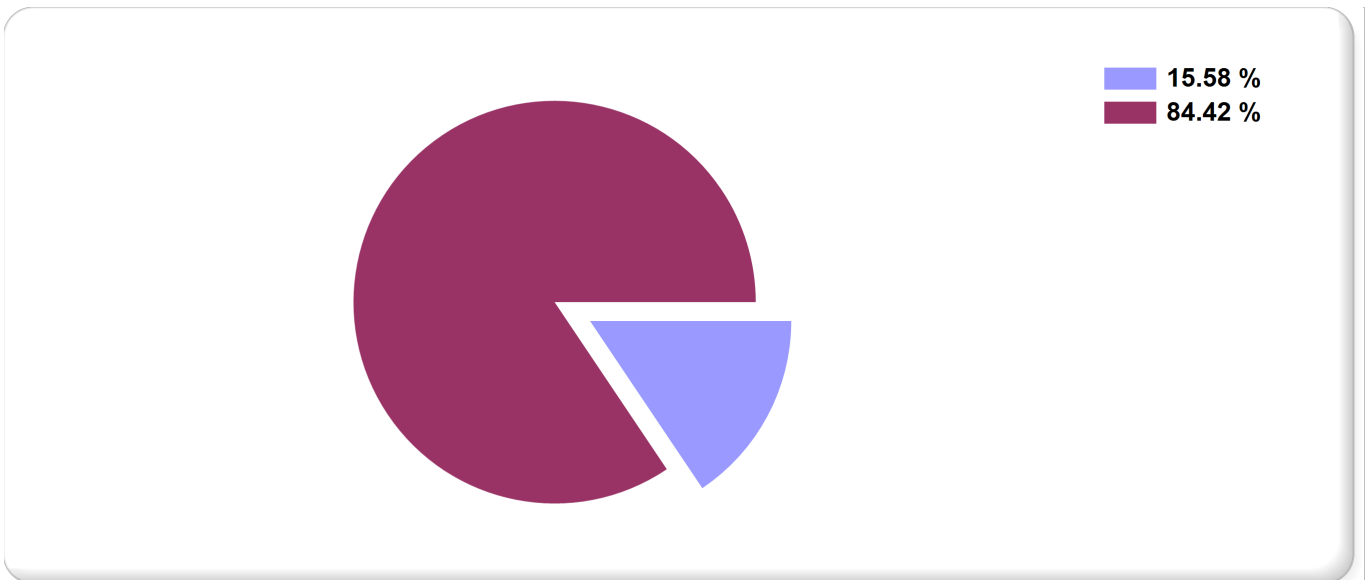
Formula:

$$\frac{IP}{TE} \times 100$$

Medios de Verificación:

Presupuesto de Egresos o Cuenta Pública

Miles de pesos		Indicador
IP	\$45,206,389.00	15.58 %
TE	\$290,079,274.00	





Municipio de Hopelchén
CAMPECHE
Servicios Personales en el Gasto de Operación
Al 30/sep/2022

Usr: Supervisor
Rep: rptIndicadoresFinancieros

Fecha y hora de Impresión 14/oct/2022 10:23 a.m.

PRESUPUESTO
INDICADORES DE GASTO

Nombre del Indicador:

Servicios Personales en el Gasto de Operación

Objetivo del Indicador:

Determinar la participación de los servicios personales con respecto al total de gastos de operación

Variables que intervienen:

SP= Servicios Personales TGO= Total de Gastos de Operación
(corriente)

Unidad de Medida:

Porcentaje

Base de Comparación

Presupuesto de Egresos de ejercicios anteriores

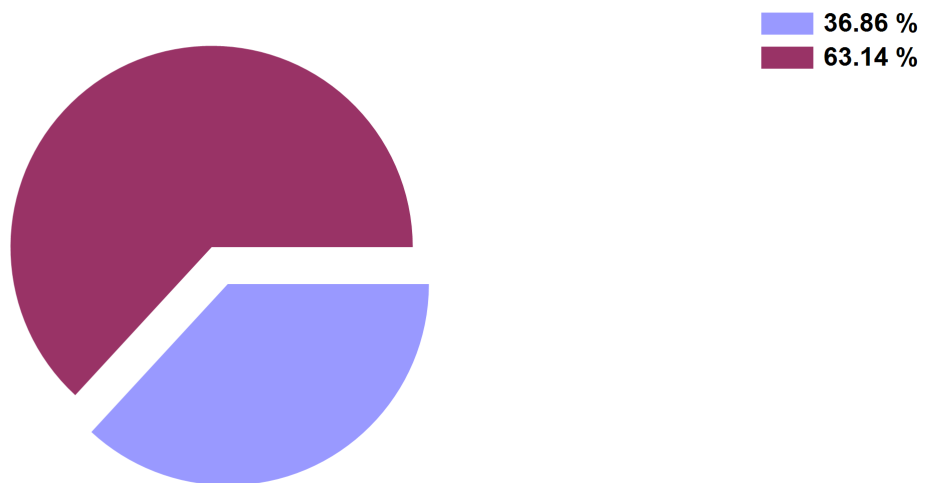
Formula:

$$\frac{SP}{TGO} \times 100$$

Medios de Verificación:

Presupuesto de Egresos o Cuenta Pública

	Miles de pesos	Indicador
SP	\$48,486,707.00	36.86 %
TGO	\$131,557,014.00	





Municipio de Hopelchén
CAMPECHE
Proporción de los Servicios Personales
Al 30/sep/2022

Usr: Supervisor
Rep: rptIndicadoresFinancieros

Fecha y hora de Impresión 14/oct/2022 10:23 a.m.

PRESUPUESTO
INDICADORES DE GASTO

Nombre del Indicador:

Proporción de los Servicios Personales

Objetivo del Indicador:

Determinar la participación de los servicios personales con respecto al total de egresos

Variables que intervienen:

SP= Servicios Personales TE= Total de Egresos

Unidad de Medida:

Porcentaje

Base de Comparación

Presupuesto de Egresos de ejercicios anteriores

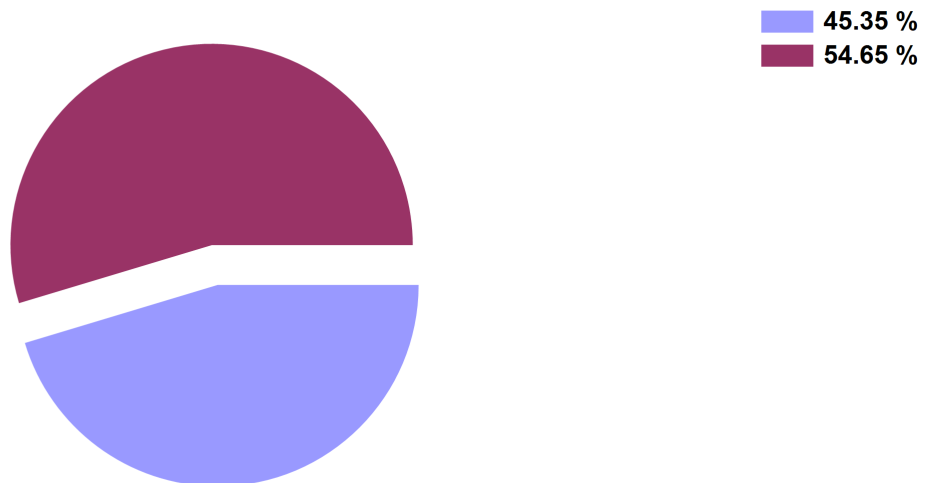
Formula:

$$\frac{SP}{TE} \times 100$$

Medios de Verificación:

Presupuesto de Egresos o Cuenta Pública

	Miles de pesos	Indicador
SP	\$131,557,014.00	45.35 %
TE	\$290,079,274.00	





Municipio de Hopelchén
CAMPECHE
Proporción del Gasto de Seguridad Pública
Al 30/sep/2022

Usr: Supervisor
Rep: rptIndicadoresFinancieros

Fecha y hora de Impresión | 14/oct/2022 10:23 a.m.

PRESUPUESTO
INDICADORES DE GASTO

Nombre del Indicador:

Proporción del Gasto de Seguridad Pública

Objetivo del Indicador:

Determinar la participación de la función seguridad pública con respecto al egreso total

Variables que intervienen:

SP= Seguridad Pública TE= Total de Egresos

Unidad de Medida:

Porcentaje

Base de Comparación

Presupuesto de Egresos de ejercicios anteriores

Formula:

$$\frac{SP}{TE} \times 100$$

Medios de Verificación:

Presupuesto de Egresos o Cuenta Pública

	Miles de pesos	Indicador
SP	\$0.00	0.00 %
TE	\$290,079,274.00	

