

Municipio de Hopolchén
CAMPECHE
Indicadores de Resultados
Del 01/ene/2022 Al 31/dic/2022
Cuenta Pública 2022

Indicador	Resultado	Parametro
01.- LIQUIDEZ (Activo Circulante / Pasivo Circulante)		
\$42,183,781.49 / \$6,590,804.51 Se dispone de 6.40 de activo circulante para pagar cada \$1.00 de obligaciones a corto plazo. Por lo que se cuenta con liquidez.	6.40	a) Positivo = mayor de 1.1 veces b) Aceptable = de 1.0 a 1.1 veces c) No aceptable = menor a 1.0 veces
02.- MÁRGEN DE SEGURIDAD (Activo Circulante - Pasivo Circulante) / Pasivo Circulante)		
(\$42,183,781.49 - \$6,590,804.51) / \$6,590,804.51 Se cuenta con un nivel positivo de margen de seguridad para solventar contingencias.	540.03%	a) Positivo = mayor a 35% b) Aceptable = de 0% a 35% c) No aceptable = menor a 0%
03.-PROPORCIÓN DEL PASIVO A CORTO PLAZO SOBRE EL PASIVO TOTAL (Pasivo Circulante/Pasivo Total)		
(\$6,590,804.51 / \$50,766,031.60) Este resultado indica que el financiamiento a largo plazo predomina respecto al pasivo a corto plazo..	12.98%	a) Positivo = mayor o igual a 50% b) No Aceptable = menor a 50%
04.- SOLVENCIA (Pasivo Total / Activo Total)		
\$50,766,031.60 / \$152,882,148.70 Se cuenta con un nivel aceptable de solvencia para cumplir con sus compromisos a largo plazo.	33.20%	a) Positivo = mayor a 35% b) Aceptable = de 0% a 35% c) No aceptable = menor a 0%
05.- AUTONOMÍA FINANCIERA (Ingresos Propios / Ingresos Totales)		
\$16,389,185.27 / \$293,969,622.23 Con este resultado se carece de autonomía financiera ya que se depende del 94.43% de recursos externos.	5.57%	a) Positivo = mayor o igual a 50% b) No aceptable = menor a 50%
06.- AUTONOMÍA FINANCIERA PARA CUBRIR EL GASTO CORRIENTE (Ingresos Propios / Gasto Corriente)		
\$16,389,185.27 / \$183,480,511.91 El gasto corriente es cubierto en un 8.93% con recursos propios, por lo cual se cuenta con un nivel NO aceptable de autonomía financiera, para cubrir su gasto corriente.	8.93%	a) Positivo = mayor al 55% b) Aceptable = 45% al 55% c) No aceptable = menor al 45%
07.- REALIZACIÓN DE INVERSIONES, SERVICIOS Y BENEFICIO SOCIAL (Gasto de capital / Otros Ingresos)		
\$277,580,436.96 / \$110,311,089.47 Se cuenta con un nivel positivo de inversión.	251.63%	a) Positivo = mayor al 70% b) Aceptable = 60% al 70% c) No aceptable = menor al 60%
08.- RESULTADO FINANCIERO ((Saldo Inicial + Ingresos Totales) / Gasto Total)		
\$20,463,332.26 + \$293,969,622.23 / \$302,489,217.61 Se cuenta con un nivel Positivo de equilibrio financiero en la administración de los recursos.	1.04	a) Positivo = Igual o mayor a 1 b) No Aceptable = Menor a 1
09.- PROPORCIÓN DEL GASTO CORRIENTE SOBRE EL GASTO TOTAL (Gasto corriente / Gasto Total)		
\$183,480,511.91 / \$302,489,217.61 El gasto corriente representan el 60.65% del gasto total.	60.65%	
10.- PROPORCIÓN DE LOS SERVICIOS PERSONALES S/GASTO CORRIENTE (Servicios Personales/Gasto corriente)		
\$68,915,798.81 / \$183,480,511.91 Los servicios personales representan el 37.56% del gasto corriente.	37.56%	

ATENTAMENTE



L.I. Elsy Beatriz Canche Acosta
Tesorera Municipal



GOBIERNO CONSTITUCIONAL DEL ESTADO DE CAMPECHE
M. AYUNTAMIENTO DE HOPELCHÉN
2021-2024
TESORERÍA MUNICIPAL
HOPELCHÉN, CAM.

PRESUPUESTO
INDICADORES DE GASTO

Nombre del Indicador:

Proporción Inversión Pública

Objetivo del Indicador:

Determinar la participación del gasto de la inversion publica con respecto al total de egresos

Variables que intervienen:

IP= Inversión Pública TE= Total de Egresos

Unidad de Medida:

Porcentaje

Base de Comparación

Presupuesto de Egresos de ejercicios anteriores

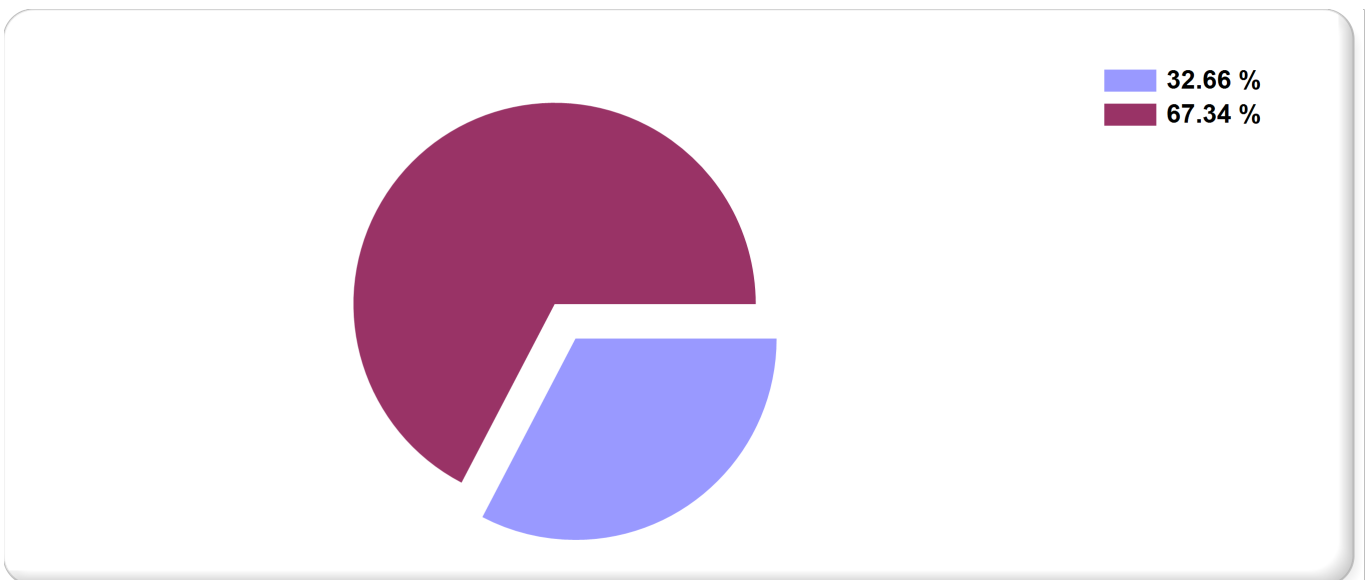
Formula:

$$\frac{IP}{TE} \times 100$$

Medios de Verificación:

Presupuesto de Egresos o Cuenta Pública

Miles de pesos		Indicador
IP	\$109,942,418.00	32.66 %
TE	\$336,674,149.00	





Municipio de Hopelchén
CAMPECHE
Proporción Gasto Programable
Al 31/dic/2022

Usr: Supervisor
Rep: rptIndicadoresFinancieros

Fecha y hora de Impresión | 13/feb/2023 02:25 p.m.

PRESUPUESTO
INDICADORES DE GASTO

Nombre del Indicador:

Proporción Gasto Programable

Objetivo del Indicador:

Determinar la participación del gasto programable con respecto al total de egresos

Variables que intervienen:

TGP=Total de Gasto Programable TE=Total de Egreso

Unidad de Medida:

Porcentaje

Base de Comparación

Presupuesto de Egresos de ejercicios anteriores

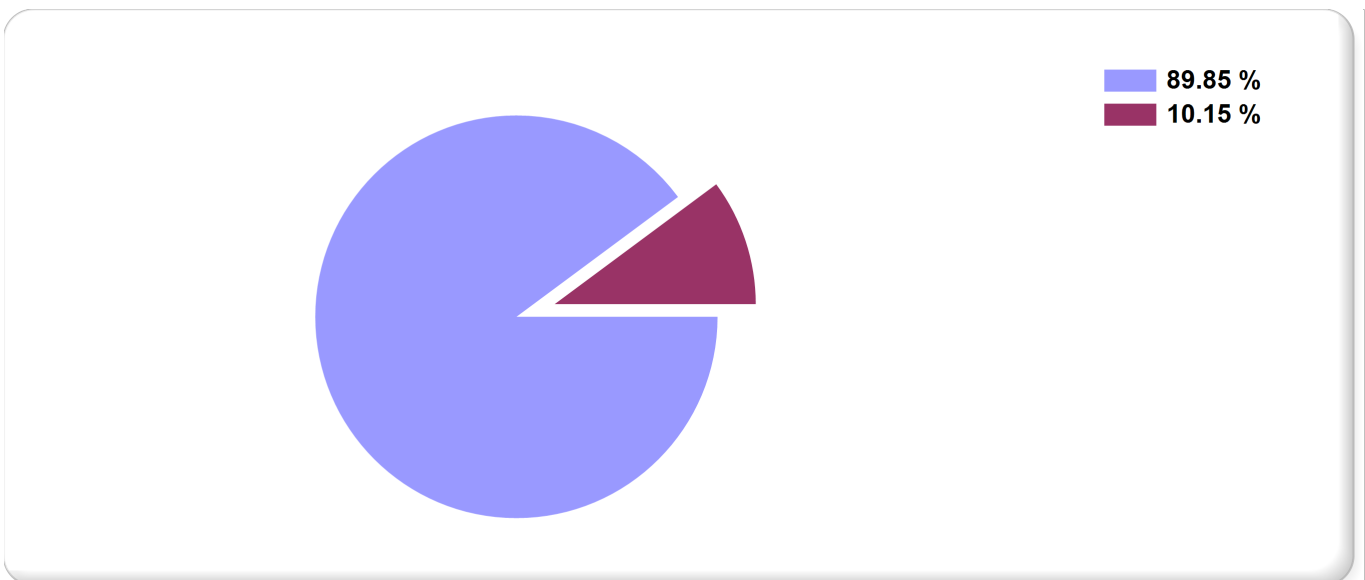
Formula:

$$\frac{\text{TGP}}{\text{TE}} \times 100$$

Medios de Verificación:

Presupuesto de Egresos o Cuenta Pública

	Miles de pesos	Indicador
TGP	\$302,489,218.00	89.85 %
TE	\$336,674,149.00	





Municipio de Hopelchén
CAMPECHE
Proporción Gasto de Operación (corriente)
Al 31/dic/2022

Usr: Supervisor
Rep: rptIndicadoresFinancieros

Fecha y hora de Impresión | 13/feb/2023 02:26 p.m.

PRESUPUESTO
INDICADORES DE GASTO

Nombre del Indicador:

Proporción Gasto de Operación (corriente)

Objetivo del Indicador:

Determinar la participación del gasto de operacion con respecto al total de egresos

Variables que intervienen:

TGO= Total de Gasto de Operación(corriente) TE= Total de Egresos

Unidad de Medida:

Porcentaje

Base de Comparación

Presupuesto de Egresos de ejercicios anteriores

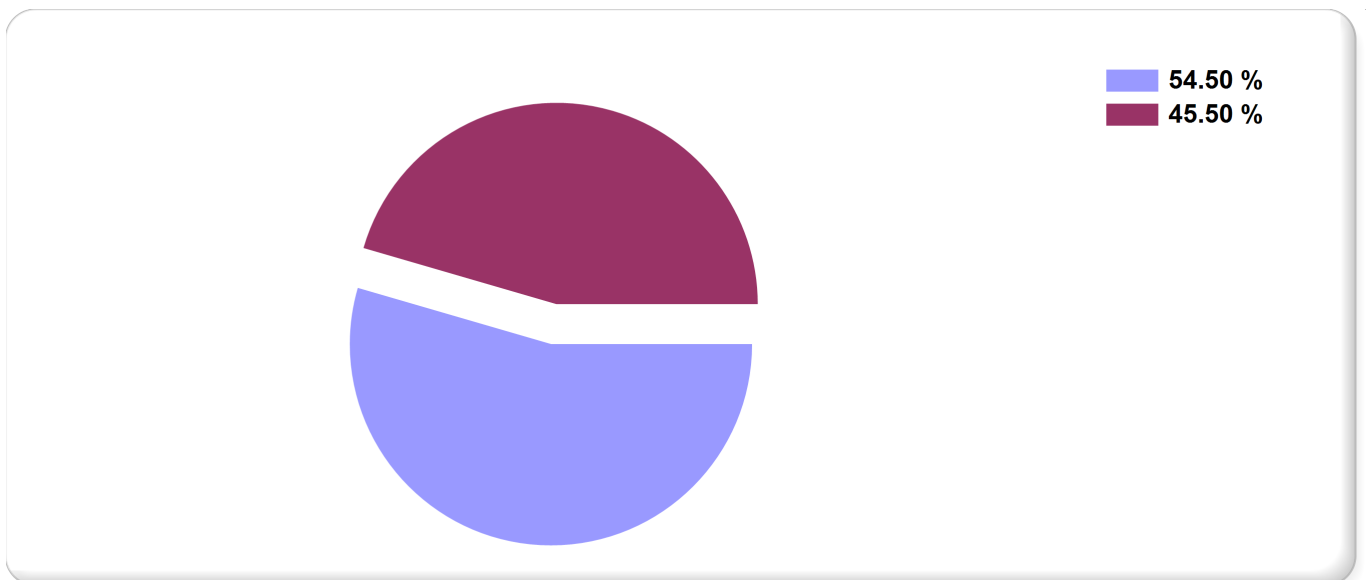
Formula:

$$\frac{TGO}{TE} \times 100$$

Medios de Verificación:

Presupuesto de Egresos o Cuenta Pública

	Miles de pesos	Indicador
TGO	\$183,480,512.00	54.50 %
TE	\$336,674,149.00	





Municipio de Hopelchén
CAMPECHE
Proporción del Gasto No Programable
Al 31/dic/2022

Usr: Supervisor
Rep: rptIndicadoresFinancieros

Fecha y hora de Impresión | 13/feb/2023 02:27 p.m.

PRESUPUESTO
INDICADORES DE GASTO

Nombre del Indicador:

Proporción del Gasto No Programable

Objetivo del Indicador:

Determinar la participación del gasto no programable con respecto al total de egresos

Variables que intervienen:

TGNP=Total de Gasto Programable TE=Total de Egreso

Unidad de Medida:

Porcentaje

Base de Comparación

Presupuesto de Egresos de ejercicios anteriores

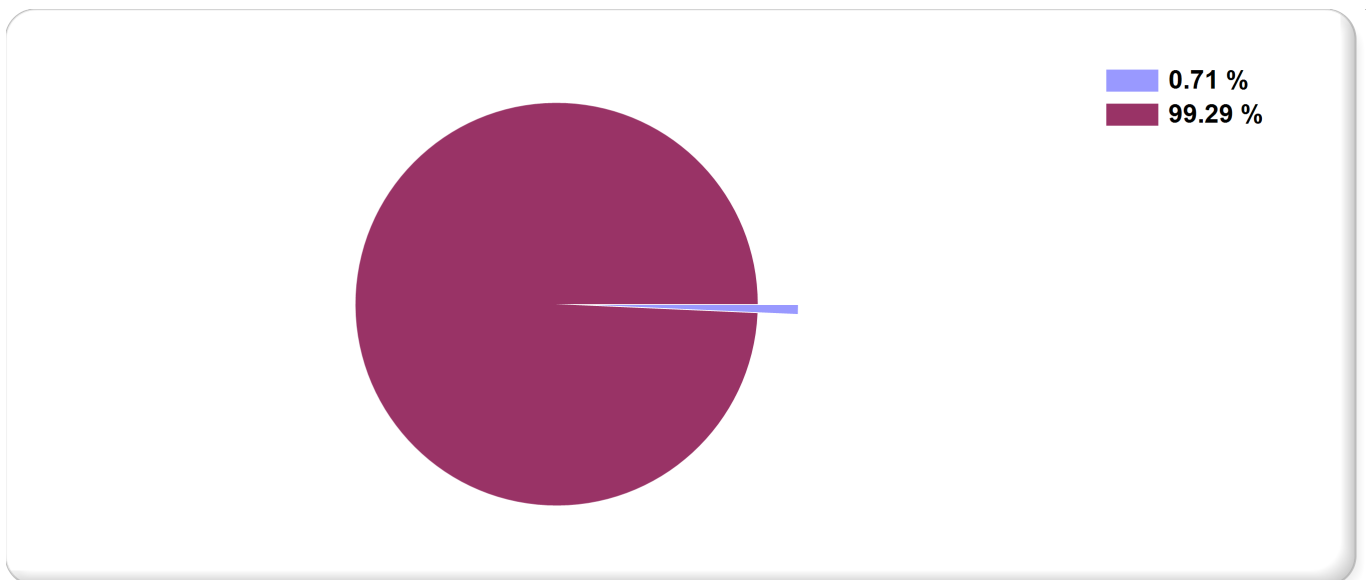
Formula:

$$\frac{\text{TGNP}}{\text{TE}} \times 100$$

Medios de Verificación:

Presupuesto de Egresos o Cuenta Pública

	Miles de pesos	Indicador
TGNP	\$2,390,227.00	0.71 %
TE	\$336,674,149.00	





Municipio de Hopelchén
CAMPECHE
Proporción Gasto de Inversión y/o Capital
Al 31/dic/2022

Usr: Supervisor
Rep: rptIndicadoresFinancieros

Fecha y hora de Impresión | 13/feb/2023 02:26 p.m.

PRESUPUESTO
INDICADORES DE GASTO

Nombre del Indicador:

Proporción Gasto de Inversión y/o Capital

Objetivo del Indicador:

Determinar la participación del gasto de inversion y/o capital con respecto al total de egresos

Variables que intervienen:

TGIC= Total de Gasto de Inversión y/o Capital TE= Total de Egresos

Unidad de Medida:

Porcentaje

Base de Comparación

Presupuesto de Egresos de ejercicios anteriores

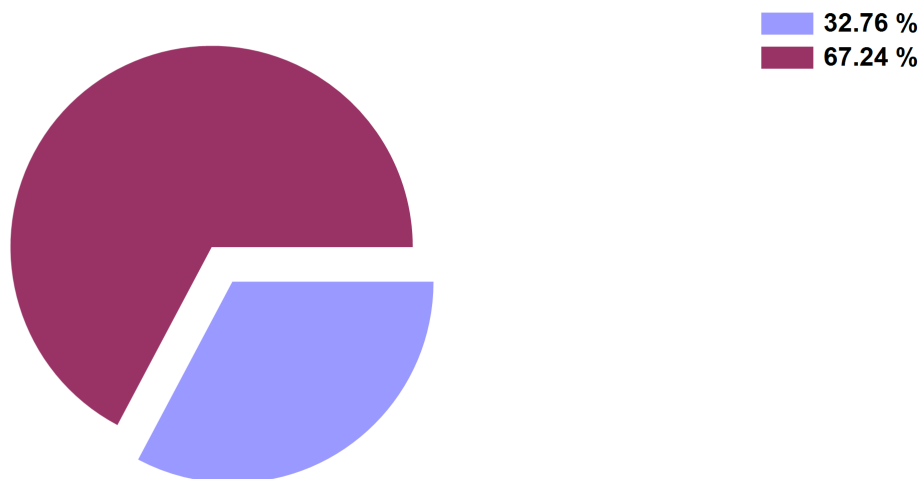
Formula:

$$\frac{\text{TGIC}}{\text{TE}} \times 100$$

Medios de Verificación:

Presupuesto de Egresos o Cuenta Pública

	Miles de pesos	Indicador
TGIC	\$110,311,089.00	32.76 %
TE	\$336,674,149.00	





Municipio de Hopelchén
CAMPECHE
Servicios Personales en el Gasto de Operación
Al 31/dic/2022

Usr: Supervisor
Rep: rptIndicadoresFinancieros

Fecha y hora de Impresión | 13/feb/2023 02:27 p.m.

PRESUPUESTO
INDICADORES DE GASTO

Nombre del Indicador:

Servicios Personales en el Gasto de Operación

Objetivo del Indicador:

Determinar la participación de los servicios personales con respecto al total de gastos de operación

Variables que intervienen:

SP= Servicios Personales TGO= Total de Gastos de Operación (corriente)

Unidad de Medida:

Porcentaje

Base de Comparación

Presupuesto de Egresos de ejercicios anteriores


Formula:

$$\frac{SP}{TGO} \times 100$$

Medios de Verificación:

Presupuesto de Egresos o Cuenta Pública

	Miles de pesos	Indicador
SP	\$68,915,799.00	37.56 %
TGO	\$183,480,512.00	





Municipio de Hopelchén
CAMPECHE
Deuda Pública en el Gasto No Programable
Al 31/dic/2022

Usr: Supervisor
Rep: rptIndicadoresFinancieros

Fecha y hora de Impresión | 13/feb/2023 02:27 p.m.

PRESUPUESTO
INDICADORES DE GASTO

Nombre del Indicador:

Deuda Pública en el Gasto No Programable

Objetivo del Indicador:

Determinar la participación de la deuda publica con respecto al total de gasto no programable

Variables que intervienen:

DP= Deuda Pública TGNP= Total de Gasto No Programable

Unidad de Medida:

Porcentaje

Base de Comparación

Presupuesto de Egresos de ejercicios anteriores

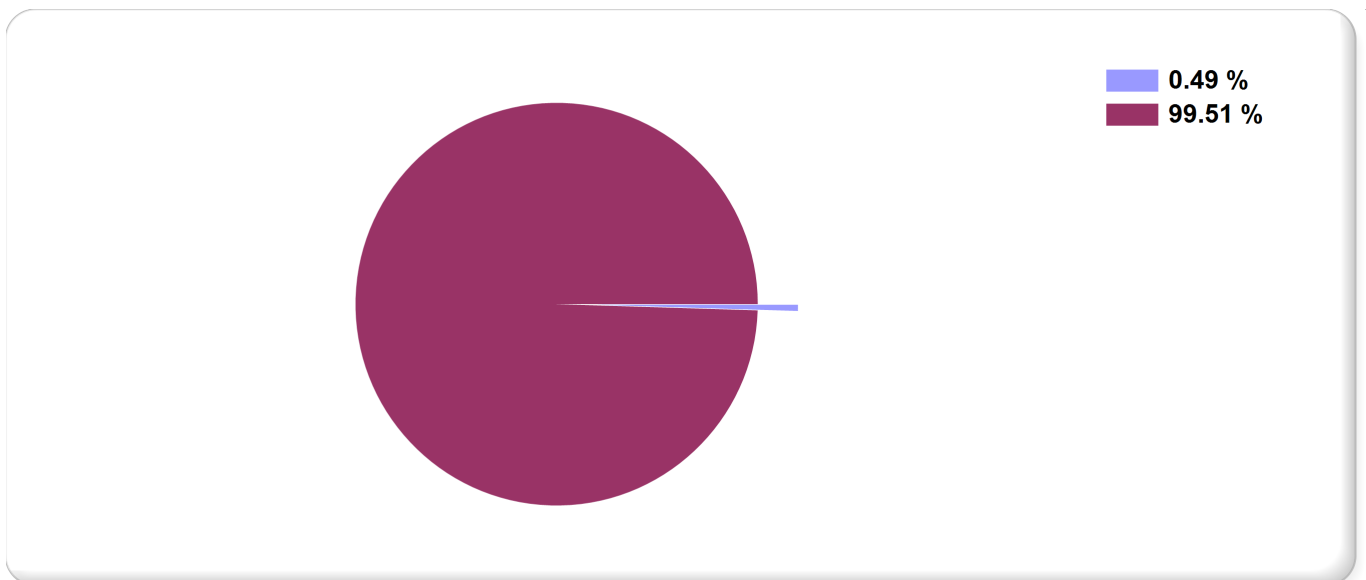
Formula:

$$\frac{DP}{TGNP} \times 100$$

Medios de Verificación:

Presupuesto de Egresos o Cuenta Pública

	Miles de pesos	Indicador
DP	\$2,390,227.00	0.49 %
TGNP	\$491,903,758.00	





Municipio de Hopelchén
CAMPECHE
Proporción de los Servicios Personales
Al 31/dic/2022

Usr: Supervisor
Rep: rptIndicadoresFinancieros

Fecha y hora de Impresión | 13/feb/2023 02:27 p.m.

PRESUPUESTO
INDICADORES DE GASTO

Nombre del Indicador:

Proporción de los Servicios Personales

Objetivo del Indicador:

Determinar la participación de los servicios personales con respecto al total de egresos

Variables que intervienen:

SP= Servicios Personales TE= Total de Egresos

Unidad de Medida:

Porcentaje

Base de Comparación

Presupuesto de Egresos de ejercicios anteriores

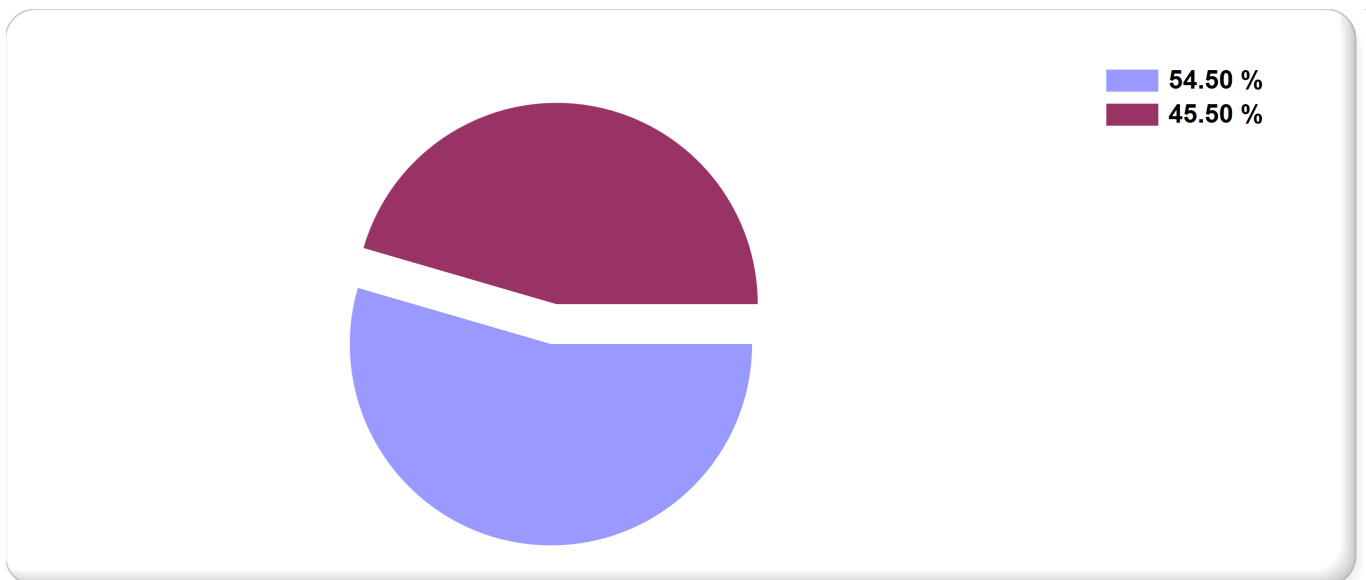
Formula:

$$\frac{SP}{TE} \times 100$$

Medios de Verificación:

Presupuesto de Egresos o Cuenta Pública

	Miles de pesos	Indicador
SP	\$183,480,512.00	54.50 %
TE	\$336,674,149.00	





Municipio de Hopelchén
CAMPECHE
Proporción de la Deuda Pública
Al 31/dic/2022

Usr: Supervisor
Rep: rptIndicadoresFinancieros

Fecha y hora de Impresión | 13/feb/2023 02:27 p.m.

PRESUPUESTO
INDICADORES DE GASTO

Nombre del Indicador:

Proporción de la Deuda Pública

Objetivo del Indicador:

Determinar la participación de la deuda publica con respecto al total de egresos

Variables que intervienen:

DP= Deuda Pública TE= Total de Egresos

Unidad de Medida:

Porcentaje

Base de Comparación

Presupuesto de Egresos de ejercicios anteriores

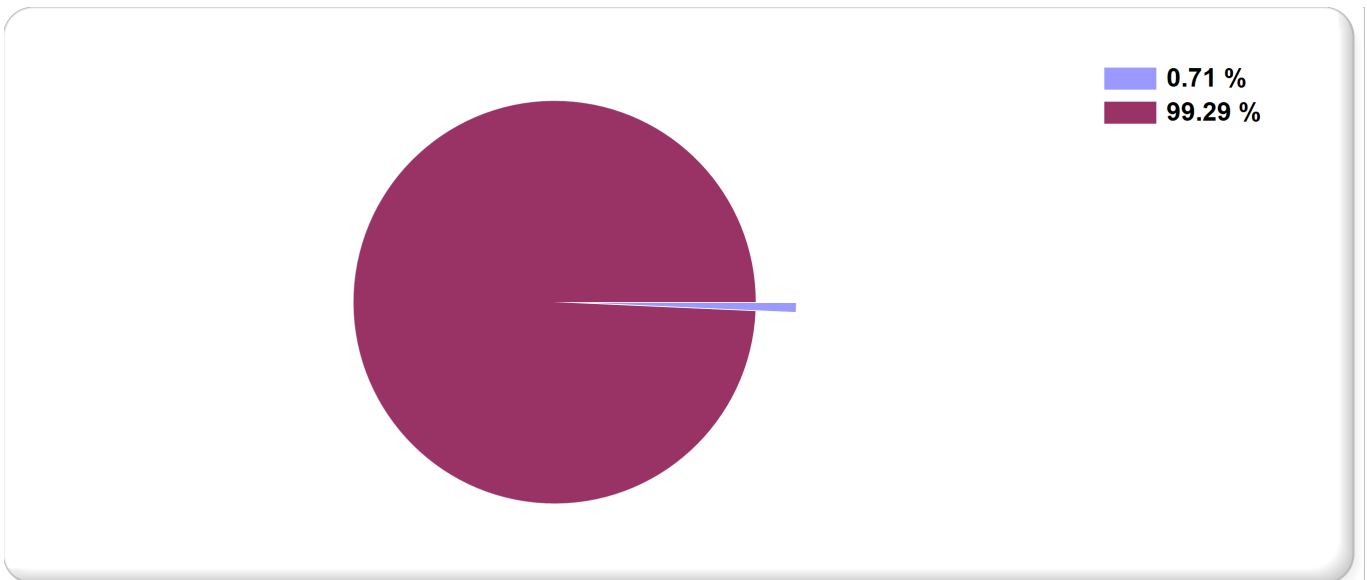
Formula:

$$\frac{DP}{TE} \times 100$$

Medios de Verificación:

Presupuesto de Egresos o Cuenta Pública

	Miles de pesos	Indicador
DP	\$2,390,227.00	0.71 %
TE	\$336,674,149.00	





Municipio de Hopelchén
CAMPECHE
Proporción del Gasto de Seguridad Pública
Al 31/dic/2022

Usr: Supervisor
Rep: rptIndicadoresFinancieros

Fecha y hora de Impresión | 13/feb/2023 02:28 p.m.

PRESUPUESTO
INDICADORES DE GASTO

Nombre del Indicador:

Proporción del Gasto de Seguridad Pública

Objetivo del Indicador:

Determinar la participación de la función seguridad pública con respecto al egreso total

Variables que intervienen:

SP= Seguridad Pública TE= Total de Egresos

Unidad de Medida:

Porcentaje

Base de Comparación

Presupuesto de Egresos de ejercicios anteriores

Formula:

$$\frac{SP}{TE} \times 100$$

Medios de Verificación:

Presupuesto de Egresos o Cuenta Pública

	Miles de pesos	Indicador
SP	\$11,371.00	0.00 %
TE	\$336,674,149.00	

