




Segundo Trimestre  
Municipio de Hopelchén  
Estado Analítico del Activo  
Del 1 de Enero al 30 de Junio de 2023  
(Cifras en Pesos)


Concepto	Saldo Inicial	Cargos del Periodo	Abonos del Periodo	Saldo Final	Variación del Periodo
<b>ACTIVO</b>	<b>152,882,149</b>	<b>477,729,262</b>	<b>405,319,594</b>	<b>225,291,817</b>	<b>72,409,668</b>
<b>Activo Circulante</b>	<b>42,183,781</b>	<b>433,134,023</b>	<b>405,319,594</b>	<b>69,998,210</b>	<b>27,814,429</b>
Efectivo y Equivalentes	41,581,751	229,891,844	215,917,180	55,556,414	13,974,664
Derechos a Recibir Efectivo o Equivalentes	602,031	203,242,179	189,402,414	14,441,796	13,839,765
Derechos a Recibir Bienes o Servicios	0	0	0	0	0
Inventarios	0	0	0	0	0
Almacenes	0	0	0	0	0
Estimación por Pérdida o Deterioro de Activos Circulantes	0	0	0	0	0
Otros Activos Circulantes	0	0	0	0	0
<b>Activo No Circulante</b>	<b>110,698,367</b>	<b>44,595,239</b>	<b>0</b>	<b>155,293,606</b>	<b>44,595,239</b>
Inversiones Financieras a Largo Plazo	0	0	0	0	0
Derechos a Recibir Efectivo o Equivalentes a Largo Plazo	0	0	0	0	0
Bienes Inmuebles, Infraestructura y Construcciones en Proceso	84,510,508	44,487,683	0	128,998,191	44,487,683
Bienes Muebles	28,080,098	107,556	0	28,187,654	107,556
Activos Intangibles	0	0	0	0	0
Depreciación, Deterioro y Amortización Acumulada de Bienes	-1,892,239	0	0	-1,892,239	0
Activos Diferidos	0	0	0	0	0
Estimación por Pérdida o Deterioro de Activos no Circulantes	0	0	0	0	0
Otros Activos no Circulantes	0	0	0	0	0

Bajo protesta de decir verdad declaramos que los Estados Financieros y sus notas, son razonablemente correctos y son responsabilidad del emisor.

  
L.I. ELSY BEATRIZ CANCHE ACOSTA  
TESORERO MUNICIPAL

  
LIC. EMILIO LARA CALDERON  
PRESIDENTE MUNICIPAL

  
LIC. ROBERTO LEMUEL CEN CHAB  
SINDICO DE HACIENDA

  
GOBIERNO CONSTITUCIONAL DEL ESTADO DE CAMPECHE  
H. AYUNTAMIENTO DE HOPELCHÉN  
2021-2024  
TESORERÍA MUNICIPAL  
HOP. CAM