



Segundo Trimestre
Municipio de Hopolchén
Estado Analítico de Ingresos
Del 1 de Enero al 30 de Junio de 2023


Rubro de Ingresos	Ingreso					Diferencia (6= 5 - 1)
	Estimado	Ampliaciones y Reducciones	Modificado	Devengado	Recaudado	
	(1)	(2)	(3= 1 + 2)	(4)	(5)	
Impuestos	3,464,014	0	3,464,014	3,358,769	3,358,769	-105,245
Cuotas y Aportaciones de Seguridad Social	0	0	0	0	0	0
Contribuciones de Mejoras	0	0	0	0	0	0
Derechos	5,949,121	0	5,949,121	3,531,127	3,531,127	-2,417,994
Productos	334,271	0	334,271	250,875	250,875	-83,396
Aprovechamientos	3,371,526	0	3,371,526	1,740,774	1,740,774	-1,630,752
Ingresos por Venta de Bienes, Prestación de Servicios y Otros Ingresos	0	0	0	0	0	0
Participaciones, Aportaciones, Convenios, Incentivos Derivados de la Colaboración Fiscal y Fondos Distintos de Aportaciones	301,456,374	34,503,048	335,959,422	171,701,264	171,701,264	-129,755,110
Transferencias, Asignaciones, Subsidios y Subvenciones, y Pensiones y Jubilaciones	16,166,636	0	16,166,636	3,207,563	3,207,563	-12,959,073
Ingresos Derivados de Financiamientos	0	0	0	0	0	0
Total	330,741,942	34,503,048	365,244,990	183,790,372	183,790,372	
				Ingresos excedentes		-146,951,570

Estado Analítico de Ingresos Por Fuente de Financiamiento	Ingreso					Diferencia (6= 5 - 1)
	Estimado	Ampliaciones y Reducciones	Modificado	Devengado	Recaudado	
	(1)	(2)	(3= 1 + 2)	(4)	(5)	
Ingresos del Poder Ejecutivo Federal o Estatal y de los Municipios	330,741,942	34,503,048	365,244,990	183,790,372	183,790,372	-146,951,570
Impuestos	3,464,014	0	3,464,014	3,358,769	3,358,769	-105,245
Cuotas y Aportaciones de Seguridad Social	0	0	0	0	0	0
Contribuciones de Mejoras	0	0	0	0	0	0
Derechos	5,949,121	0	5,949,121	3,531,127	3,531,127	-2,417,994
Productos	334,271	0	334,271	250,875	250,875	-83,396
Aprovechamientos	3,371,526	0	3,371,526	1,740,774	1,740,774	-1,630,752
Participaciones, Aportaciones, Convenios, Incentivos Derivados de la Colaboración Fiscal y Fondos Distintos de Aportaciones	301,456,374	34,503,048	335,959,422	171,701,264	171,701,264	-129,755,110
Transferencias, Asignaciones, Subsidios y Subvenciones, y Pensiones y Jubilaciones	16,166,636	0	16,166,636	3,207,563	3,207,563	-12,959,073
Ingresos de los Entes Públicos de los Poderes Legislativo y Judicial, de los Órganos Autónomos y del Sector Paraestatal o Paramunicipal, así como de las Empresas Productivas del Estado	0	0	0	0	0	0
Cuotas y Aportaciones de Seguridad Social	0	0	0	0	0	0
Productos	0	0	0	0	0	0
Ingresos por Venta de Bienes, Prestación de Servicios y Otros Ingresos	0	0	0	0	0	0
Transferencias, Asignaciones, Subsidios y Subvenciones, y Pensiones y Jubilaciones	0	0	0	0	0	0
Ingresos derivados de financiamiento	0	0	0	0	0	0
Ingresos Derivados de Financiamientos	0	0	0	0	0	0
Total	330,741,942	34,503,048	365,244,990	183,790,372	183,790,372	
				Ingresos excedentes		-146,951,570

Bajo protesta de decir verdad declaramos que los estados financieros y sus notas son razonablemente correctos y responsabilidad del emisor.


 LI ELSY BEATRIZ CANCHE ACOSTA
 TESORERO MUNICIPAL


 LIC. EMILIO LARA CALDERON
 PRESIDENTE MUNICIPAL


 LIC. ROBERTO LEMUEL GEN CHAB
 SINDICO DE HACIENDA



GOBIERNO CONSTITUCIONAL DEL ESTADO DE QUIMPECHE
 H. AYUNTAMIENTO DE HOPELCHÉN
 2023-2024
TESORERÍA MUNICIPAL
 HOP CAM