




Segundo Trimestre
Municipio de Hopelchén
Estado de Flujos de Efectivo
Del 1 de Enero al 30 de Junio de 2023
(Cifras en Pesos)

Concepto	2023	2022
Flujos de Efectivo de las Actividades de Operación		
Origen	183,790,372	293,969,622
Impuestos	3,358,769	4,548,918
Cuotas y Aportaciones de Seguridad Social	0	0
Contribuciones de Mejoras	0	0
Derechos	3,531,127	7,196,210
Productos	250,875	548,224
Aprovechamientos	1,740,774	4,095,833
Ingresos por Venta de Bienes y Prestación de Servicios	0	0
Participaciones, Aportaciones, Convenios, Incentivos Derivados de la Colaboración Fiscal y Fondos Distintos de Aportaciones	171,701,264	263,484,336
Transferencias, Asignaciones, Subsidios y Subvenciones, y Pensiones y Jubilaciones	3,207,563	14,096,101
Otros Orígenes de Operación	0	0
Aplicación	109,018,442	192,005,244
Servicios Personales	29,121,291	68,724,587
Materiales y Suministros	9,874,101	20,438,591
Servicios Generales	26,631,276	44,775,995
Transferencias Internas y Asignaciones al Sector Público	3,606,456	7,212,912
Transferencias al Resto del Sector Público	0	0
Subsidios y Subvenciones	1,377,376	4,999,019
Ayudas Sociales	18,530,226	35,354,072
Pensiones y Jubilaciones	2,915,478	6,359,488
Transferencias a Fideicomisos, Mandatos y Contratos Análogos	0	0
Transferencias a la Seguridad Social	0	0
Donativos	0	0
Transferencias al Exterior	0	0
Participaciones	0	0
Aportaciones	0	0
Convenios	0	0
Otras Aplicaciones de Operación	16,962,238	4,140,579
Flujos Netos de Efectivo por Actividades de Operación	74,771,930	101,964,378
Flujos de Efectivo de las Actividades de Inversión		
Origen	0	0
Bienes Inmuebles, Infraestructura y Construcciones en Proceso	0	0
Bienes Muebles	0	0
Otros Orígenes de Inversión	0	0
Aplicación	44,581,690	108,944,276
Bienes Inmuebles, Infraestructura y Construcciones en Proceso	44,487,683	108,827,875
Bienes Muebles	94,007	116,402
Otras Aplicaciones de Inversión	0	0
Flujos Netos de Efectivo por Actividades de Inversión	-44,581,690	-108,944,276
Flujos de Efectivo de las Actividades de Financiamiento		
Origen	0	40,560,998
Endeudamiento Neto	0	40,560,998
Interno	0	40,560,998
Externo	0	0
Otros Orígenes de Financiamiento	0	0
Aplicación	16,215,576	2,390,227
Servicios de la Deuda	14,341,359	2,390,227
Interno	14,341,359	2,390,227
Externo	0	0
Otras Aplicaciones de Financiamiento	1,874,217	0
Flujos Netos de Efectivo por Actividades de Financiamiento	-16,215,576	38,170,772
Incremento/Disminución Neta en el Efectivo y Equivalentes al Efectivo	13,974,664	31,190,874
Efectivo y Equivalentes al Efectivo al Inicio del Ejercicio	41,581,751	10,390,877
Efectivo y Equivalentes al Efectivo al Final del Ejercicio	55,556,414	41,581,751

Bajo protesta de decir verdad declaramos que los Estados Financieros y sus notas, son razonablemente correctos y son responsabilidad del emisor.


 L. ELSY BEATRIZ CANCHE ACOSTA
 TESORERO MUNICIPAL


 LIC. ROBERTO LEMUEL CEN CHAB
 SINDICO DE HACIENDA


 LIC. EMILIO LARA CALDERON
 PRESIDENTE MUNICIPAL


 GOBIERNO CONSTITUCIONAL DEL ESTADO DE CAMPECHE
 H. AYUNTAMIENTO DE HOPELCHÉN
 2021-2024
TESORERIA MUNICIPAL
 HOP. CAM