

Municipio de Hopelchén
CAMPECHE
Indicadores de Resultados
Del 01/ene/2023 Al 30/jun/2023
Segundo trimestre

Indicador	Resultado	Parametro
01.- LIQUIDEZ (Activo Circulante / Pasivo Circulante)		
\$69,998,210.49 / \$13,996,751.29 Se dispone de 5.00 de activo circulante para pagar cada \$1.00 de obligaciones a corto plazo. Por lo que se cuenta con liquidez.	5.00	a) Positivo = mayor de 1.1 veces b) Aceptable = de 1.0 a 1.1 veces c) No aceptable = menor a 1.0 veces
02.- MÁRGEN DE SEGURIDAD ((Activo Circulante - Pasivo Circulante) / Pasivo Circulante)		
(\$69,998,210.49 - \$13,996,751.29) / \$13,996,751.29 Se cuenta con un nivel positivo de margen de seguridad para solventar contingencias.	400.10%	a) Positivo = mayor a 35% b) Aceptable = de 0% a 35% c) No aceptable = menor a 0%
03.- PROPORCIÓN DEL PASIVO A CORTO PLAZO SOBRE EL PASIVO TOTAL (Pasivo Circulante/Pasivo Total)		
(\$13,996,751.29 / \$37,906,708.33) Este resultado indica que el financiamiento a largo plazo predomina respecto al pasivo a corto plazo..	36.92%	a) Positivo = mayor o igual a 50% b) No Aceptable = menor a 50%
04.- SOLVENCIA (Pasivo Total / Activo Total)		
\$37,906,708.33 / \$225,291,816.97 Se cuenta con un nivel positivo de solvencia para cumplir con sus compromisos a largo plazo.	16.82%	a) Positivo = mayor a 35% b) Aceptable = de 0% a 35% c) No aceptable = menor a 0%
05.- AUTONOMÍA FINANCIERA (Ingresos Propios / Ingresos Totales)		
\$8,881,545.24 / \$183,790,372.39 Con este resultado se carece de autonomía financiera ya que se depende del 95.17% de recursos externos.	4.83%	a) Positivo = mayor o igual a 50% b) No aceptable = menor a 50%
06.- AUTONOMÍA FINANCIERA PARA CUBRIR EL GASTO CORRIENTE (Ingresos Propios / Gasto Corriente)		
\$8,881,545.24 / \$94,502,483.25 El gasto corriente es cubierto en un 9.39% con recursos propios, por lo cual se cuenta con un nivel NO aceptable de autonomía financiera, para cubrir su gasto corriente.	9.39%	a) Positivo = mayor al 55% b) Aceptable = 45% al 55% c) No aceptable = menor al 45%
07.- REALIZACIÓN DE INVERSIONES, SERVICIOS Y BENEFICIO SOCIAL (Gasto de capital / Otros Ingresos)		
\$174,908,827.15 / \$44,595,239.27 Se cuenta con un nivel positivo de inversión.	392.21%	a) Positivo = mayor al 70% b) Aceptable = 60% al 70% c) No aceptable = menor al 60%
08.- RESULTADO FINANCIERO ((Saldo Inicial + Ingresos Totales) / Gasto Total)		
\$92,949,813.09 + \$183,790,372.39 / \$155,806,515.54 Se cuenta con un nivel Positivo de equilibrio financiero en la administración de los recursos.	1.78	a) Positivo = Igual o mayor a 1 b) No Aceptable = Menor a 1
09.- PROPORCIÓN DEL GASTO CORRIENTE SOBRE EL GASTO TOTAL (Gasto corriente / Gasto Total)		
\$94,502,483.25 / \$155,806,515.54 El gasto corriente representan el 60.65% del gasto total.	60.65%	
10.- PROPORCIÓN DE LOS SERVICIOS PERSONALES S/GASTO CORRIENTE (Servicios Personales/Gasto corriente)		
\$31,753,774.36 / \$94,502,483.25 Los servicios personales representan el 33.60% del gasto corriente.	33.60%	

Atentamente



L.I. Elsy Beatriz Canche Acosta
Tesorera Municipal



GOBIERNO CONSTITUCIONAL DEL ESTADO DE CAMPECHE
H. AYUNTAMIENTO DE HOPELCHÉN
2021-2024
TESORERÍA MUNICIPAL
HOP CAM



Municipio de Hopelchén
CAMPECHE
Proporción Gasto Programable
Al 30/jun/2023

Usr: Supervisor
Rep: rptIndicadoresFinancieros

Fecha y hora de Impresión | 13/jul/2023 02:48 p.m.

PRESUPUESTO
INDICADORES DE GASTO

Nombre del Indicador:

Proporción Gasto Programable

Objetivo del Indicador:

Determinar la participación del gasto programable con respecto al total de egresos

Variables que intervienen:

TGP=Total de Gasto Programable TE=Total de Egreso

Unidad de Medida:

Porcentaje

Base de Comparación

Presupuesto de Egresos de ejercicios anteriores


Formula:

$$\frac{TGP}{TE} \times 100$$

Medios de Verificación:

Presupuesto de Egresos o Cuenta Pública

	Miles de pesos	Indicador
TGP	\$155,806,516.00	42.66 %
TE	\$365,244,990.00	





Municipio de Hopelchén
CAMPECHE
Proporción Gasto de Operación (corriente)
Al 30/jun/2023

Usr: Supervisor
Rep: rptIndicadoresFinancieros

Fecha y hora de Impresión 13/jul/2023 02:49 p.m.

PRESUPUESTO
INDICADORES DE GASTO

Nombre del Indicador:

Proporción Gasto de Operación (corriente)

Objetivo del Indicador:

Determinar la participación del gasto de operacion con respecto al total de egresos

Variables que intervienen:

TGO= Total de Gasto de Operación(corriente) TE= Total de Egresos

Unidad de Medida:

Porcentaje

Base de Comparación

Presupuesto de Egresos de ejercicios anteriores

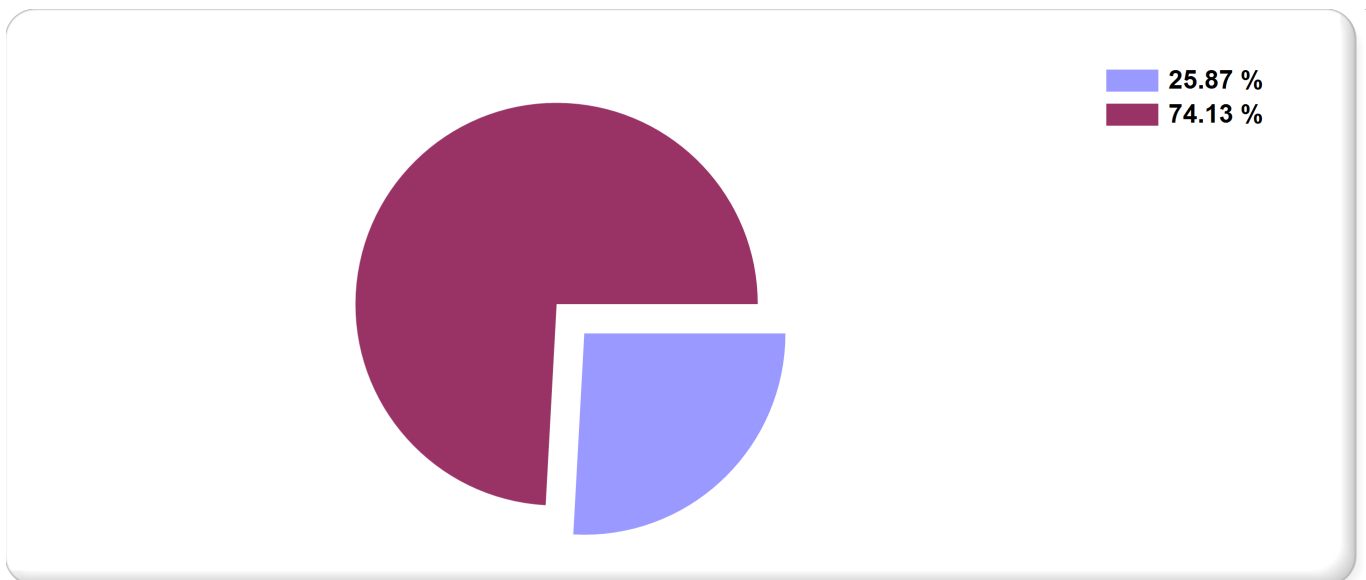
Formula:

$$\frac{TGO}{TE} \times 100$$

Medios de Verificación:

Presupuesto de Egresos o Cuenta Pública

	Miles de pesos	Indicador
TGO	\$94,502,483.00	25.87 %
TE	\$365,244,990.00	





Municipio de Hopelchén
CAMPECHE
Proporción Gasto de Inversión y/o Capital
Al 30/jun/2023

Usr: Supervisor
Rep: rptIndicadoresFinancieros

Fecha y hora de Impresión | 13/jul/2023 02:49 p.m.

PRESUPUESTO
INDICADORES DE GASTO

Nombre del Indicador:

Proporción Gasto de Inversión y/o Capital

Objetivo del Indicador:

Determinar la participación del gasto de inversion y/o capital con respecto al total de egresos

Variables que intervienen:

TGIC= Total de Gasto de Inversión y/o Capital TE= Total de Egresos

Unidad de Medida:

Porcentaje

Base de Comparación

Presupuesto de Egresos de ejercicios anteriores

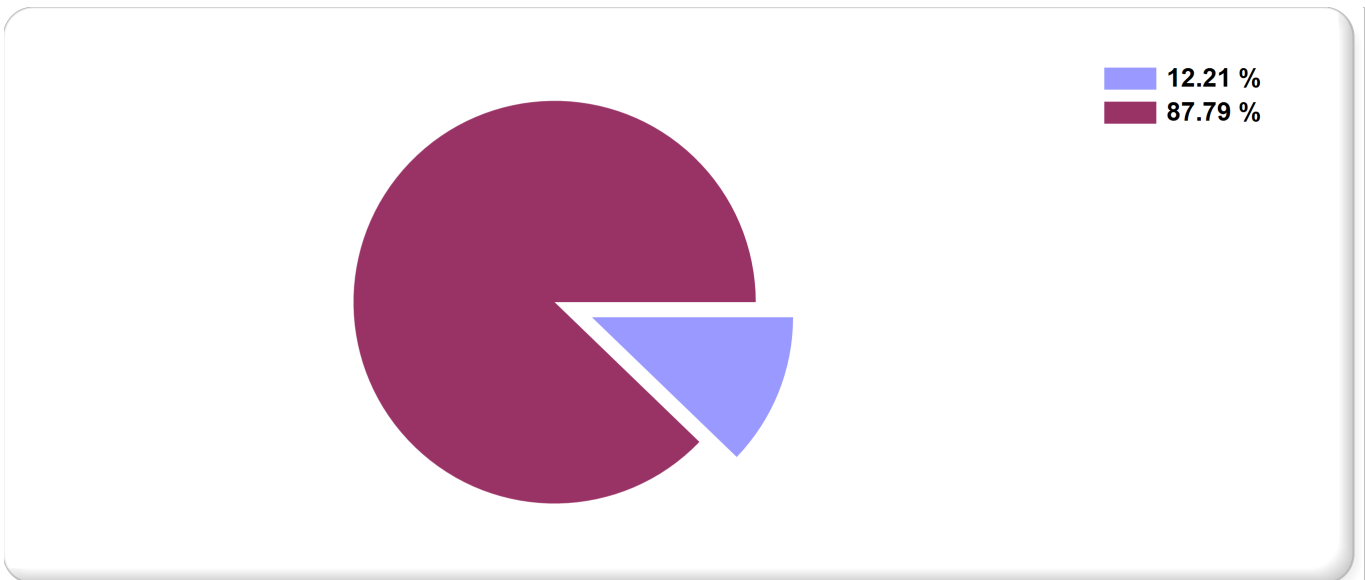
Formula:

$$\frac{\text{TGIC}}{\text{TE}} \times 100$$

Medios de Verificación:

Presupuesto de Egresos o Cuenta Pública

	Miles de pesos	Indicador
TGIC	\$44,595,239.00	12.21 %
TE	\$365,244,990.00	



**PRESUPUESTO
INDICADORES DE GASTO**

Nombre del Indicador:

Proporción Inversión Pública

Objetivo del Indicador:

Determinar la participación del gasto de la inversion publica con respecto al total de egresos

Variables que intervienen:

IP= Inversión Pública TE= Total de Egresos

Unidad de Medida:

Porcentaje

Base de Comparación

Presupuesto de Egresos de ejercicios anteriores

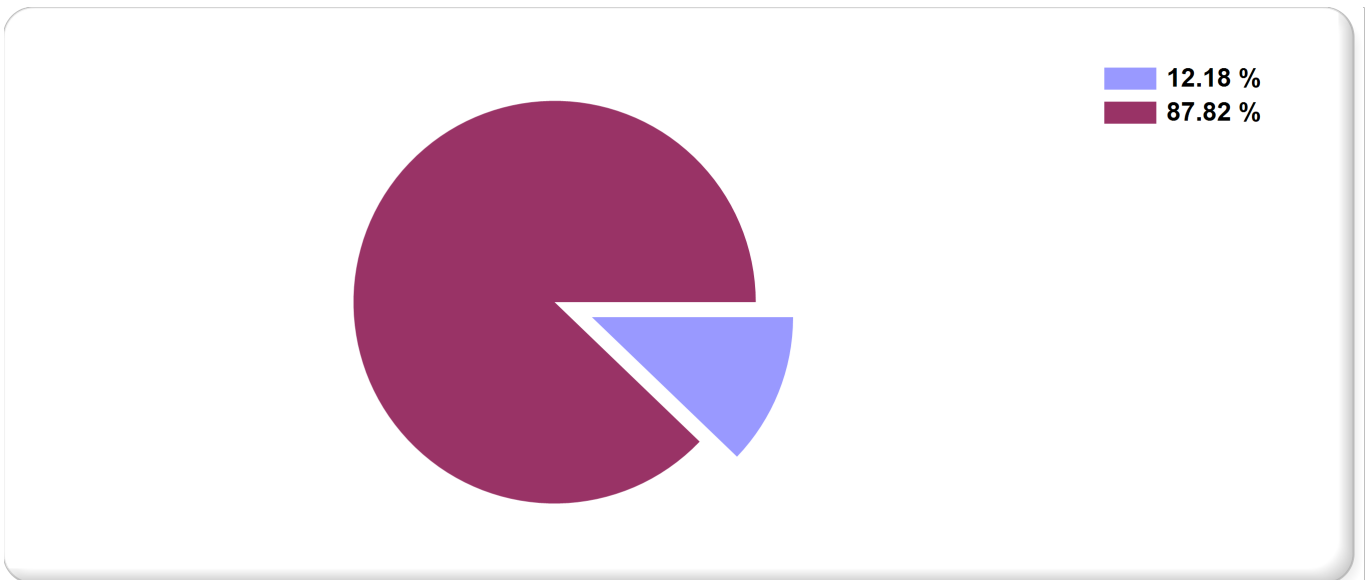
Formula:

$$\frac{IP}{TE} \times 100$$

Medios de Verificación:

Presupuesto de Egresos o Cuenta Pública

Miles de pesos		Indicador
IP	\$44,487,683.00	12.18 %
TE	\$365,244,990.00	





Municipio de Hopelchén
CAMPECHE
Proporción del Gasto No Programable
Al 30/jun/2023

Usr: Supervisor
Rep: rptIndicadoresFinancieros

Fecha y hora de Impresión | 13/jul/2023 02:49 p.m.

PRESUPUESTO
INDICADORES DE GASTO

Nombre del Indicador:

Proporción del Gasto No Programable

Objetivo del Indicador:

Determinar la participación del gasto no programable con respecto al total de egresos

Variables que intervienen:

TGNP=Total de Gasto Programable TE=Total de Egreso

Unidad de Medida:

Porcentaje

Base de Comparación

Presupuesto de Egresos de ejercicios anteriores

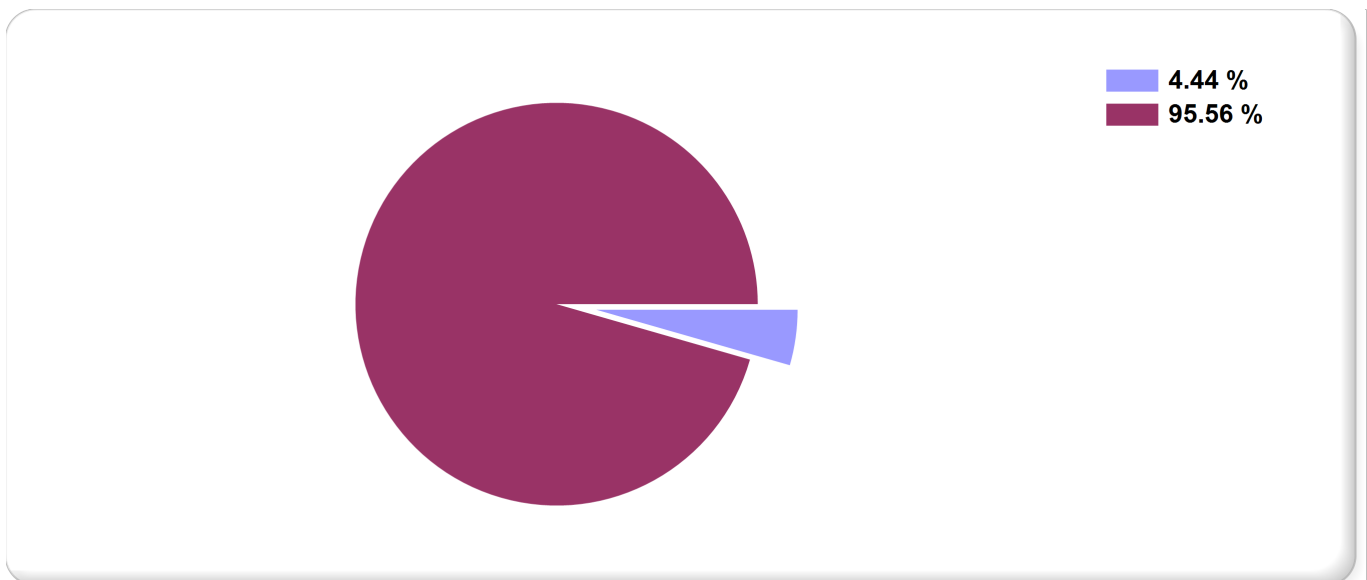
Formula:

$$\frac{\text{TGNP}}{\text{TE}} \times 100$$

Medios de Verificación:

Presupuesto de Egresos o Cuenta Pública

	Miles de pesos	Indicador
TGNP	\$16,215,576.00	4.44 %
TE	\$365,244,990.00	





Municipio de Hopelchén
CAMPECHE
Servicios Personales en el Gasto de Operación
Al 30/jun/2023

Usr: Supervisor
Rep: rptIndicadoresFinancieros

Fecha y hora de Impresión 13/jul/2023 02:49 p.m.

PRESUPUESTO
INDICADORES DE GASTO

Nombre del Indicador:

Servicios Personales en el Gasto de Operación

Objetivo del Indicador:

Determinar la participación de los servicios personales con respecto al total de gastos de operación

Variables que intervienen:

SP= Servicios Personales TGO= Total de Gastos de Operación
(corriente)

Unidad de Medida:

Porcentaje

Base de Comparación

Presupuesto de Egresos de ejercicios anteriores

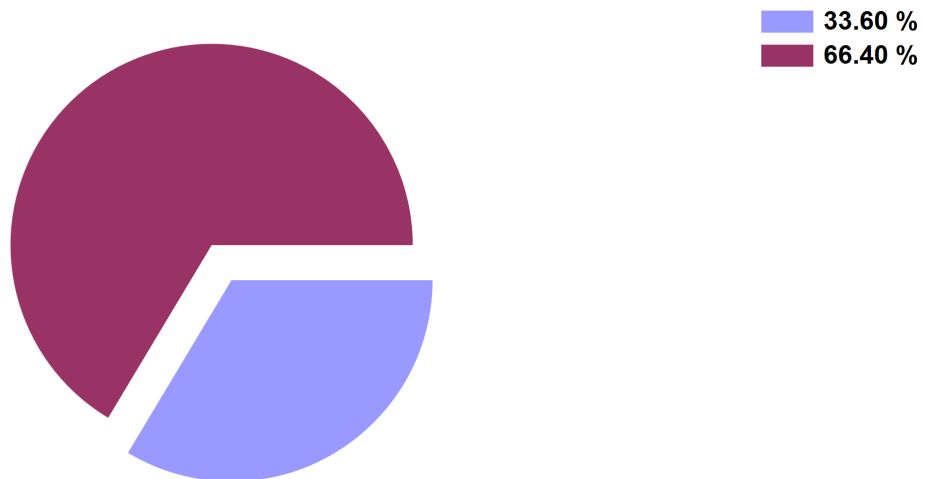
Formula:

$$\frac{SP}{TGO} \times 100$$

Medios de Verificación:

Presupuesto de Egresos o Cuenta Pública

	Miles de pesos	Indicador
SP	\$31,753,774.00	33.60 %
TGO	\$94,502,483.00	





Municipio de Hopelchén
CAMPECHE
Proporción de los Servicios Personales
Al 30/jun/2023

Usr: Supervisor
Rep: rptIndicadoresFinancieros

Fecha y hora de Impresión | 13/jul/2023 02:50 p.m.

PRESUPUESTO
INDICADORES DE GASTO

Nombre del Indicador:

Proporción de los Servicios Personales

Objetivo del Indicador:

Determinar la participación de los servicios personales con respecto al total de egresos

Variables que intervienen:

SP= Servicios Personales TE= Total de Egresos

Unidad de Medida:

Porcentaje

Base de Comparación

Presupuesto de Egresos de ejercicios anteriores

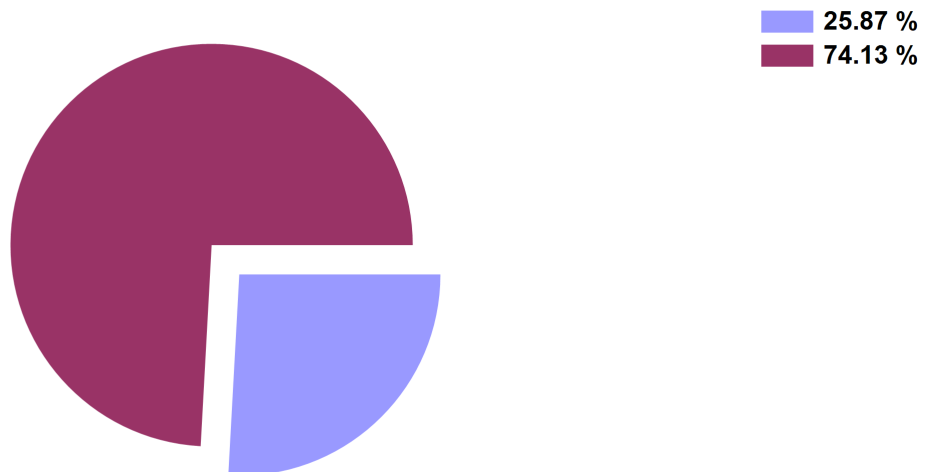
Formula:

$$\frac{SP}{TE} \times 100$$

Medios de Verificación:

Presupuesto de Egresos o Cuenta Pública

	Miles de pesos	Indicador
SP	\$94,502,483.00	25.87 %
TE	\$365,244,990.00	





Municipio de Hopelchén
CAMPECHE
Deuda Pública en el Gasto No Programable
Al 30/jun/2023

Usr: Supervisor
Rep: rptIndicadoresFinancieros

Fecha y hora de Impresión 13/jul/2023 02:50 p.m.

PRESUPUESTO
INDICADORES DE GASTO

Nombre del Indicador:

Deuda Pública en el Gasto No Programable

Objetivo del Indicador:

Determinar la participación de la deuda publica con respecto al total de gasto no programable

Variables que intervienen:

DP= Deuda Pública TGNP= Total de Gasto No Programable

Unidad de Medida:

Porcentaje

Base de Comparación

Presupuesto de Egresos de ejercicios anteriores

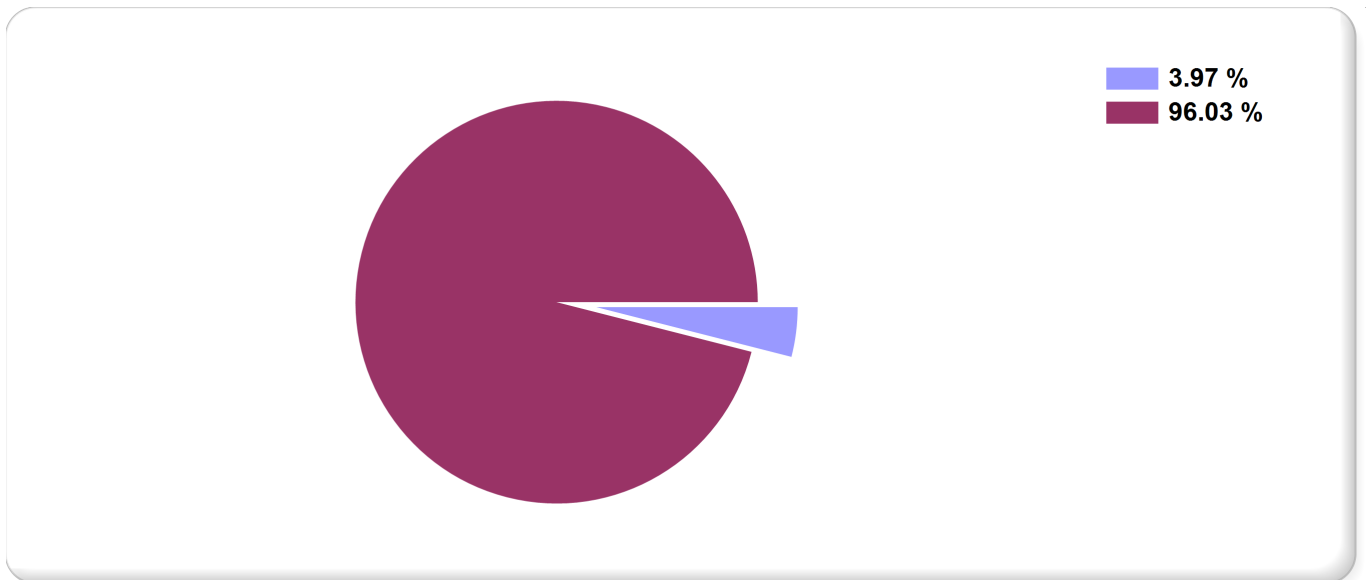
Formula:

$$\frac{DP}{TGNP} \times 100$$

Medios de Verificación:

Presupuesto de Egresos o Cuenta Pública

	Miles de pesos	Indicador
DP	\$16,215,576.00	3.97 %
TGNP	\$407,975,804.00	





Municipio de Hopelchén
CAMPECHE
Proporción de la Deuda Pública
Al 30/jun/2023

Usr: Supervisor
Rep: rptIndicadoresFinancieros

Fecha y hora de Impresión 13/jul/2023 02:50 p.m.

PRESUPUESTO
INDICADORES DE GASTO

Nombre del Indicador:

Proporción de la Deuda Pública

Objetivo del Indicador:

Determinar la participación de la deuda publica con respecto al total de egresos

Variables que intervienen:

DP= Deuda Pública TE= Total de Egresos

Unidad de Medida:

Porcentaje

Base de Comparación

Presupuesto de Egresos de ejercicios anteriores

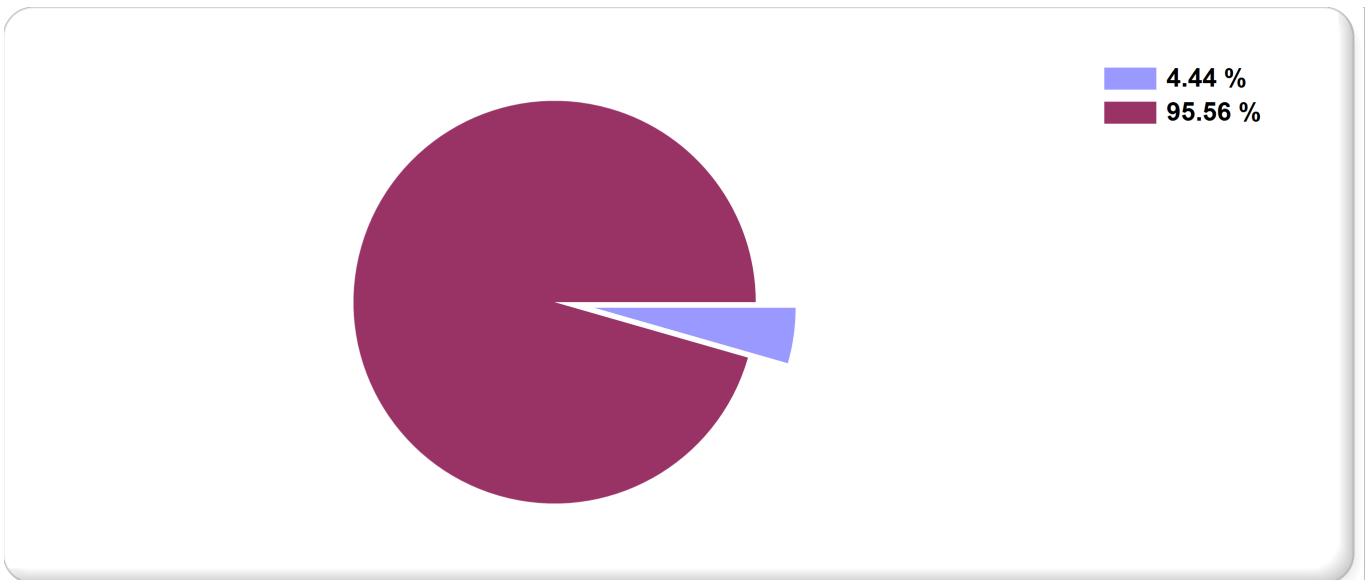
Formula:

$$\frac{DP}{TE} \times 100$$

Medios de Verificación:

Presupuesto de Egresos o Cuenta Pública

	Miles de pesos	Indicador
DP	\$16,215,576.00	4.44 %
TE	\$365,244,990.00	





Municipio de Hopelchén
CAMPECHE
Proporción del Gasto de Seguridad Pública
Al 30/jun/2023

Usr: Supervisor
Rep: rptIndicadoresFinancieros

Fecha y hora de Impresión | 13/jul/2023 02:50 p.m.

PRESUPUESTO
INDICADORES DE GASTO

Nombre del Indicador:

Proporción del Gasto de Seguridad Pública

Objetivo del Indicador:

Determinar la participación de la función seguridad pública con respecto al egreso total

Variables que intervienen:

SP= Seguridad Pública TE= Total de Egresos

Unidad de Medida:

Porcentaje

Base de Comparación

Presupuesto de Egresos de ejercicios anteriores

Formula:

$$\frac{SP}{TE} \times 100$$

Medios de Verificación:

Presupuesto de Egresos o Cuenta Pública

	Miles de pesos	Indicador
SP	\$0.00	0.00 %
TE	\$365,244,990.00	

