




Tercer trimestre
Municipio de Hopolchén
Estado de Flujos de Efectivo
Del 1 de Enero al 30 de Septiembre de 2023
(Cifras en Pesos)

Concepto	2023	2022
Flujos de Efectivo de las Actividades de Operación		
Origen	278,246,428	293,969,622
Impuestos	4,397,567	4,548,918
Cuotas y Aportaciones de Seguridad Social	0	0
Contribuciones de Mejoras	0	0
Derechos	4,962,051	7,196,210
Productos	333,979	548,224
Aprovechamientos	2,075,011	4,095,833
Ingresos por Venta de Bienes y Prestación de Servicios	0	0
Participaciones, Aportaciones, Convenios, Incentivos Derivados de la Colaboración Fiscal y Fondos Distintos de Aportaciones	261,768,553	263,484,336
Transferencias, Asignaciones, Subsidios y Subvenciones, y Pensiones y Jubilaciones	4,709,267	14,096,101
Otros Orígenes de Operación	0	0
Aplicación	167,639,426	192,005,244
Servicios Personales	45,893,976	68,724,587
Materiales y Suministros	19,545,535	20,438,591
Servicios Generales	41,673,166	44,775,995
Transferencias Internas y Asignaciones al Sector Público	5,409,684	7,212,912
Transferencias al Resto del Sector Público	0	0
Subsidios y Subvenciones	3,949,201	4,999,019
Ayudas Sociales	27,819,502	35,354,072
Pensiones y Jubilaciones	4,462,264	6,359,488
Transferencias a Fideicomisos, Mandatos y Contratos Análogos	0	0
Transferencias a la Seguridad Social	0	0
Donativos	0	0
Transferencias al Exterior	0	0
Participaciones	0	0
Aportaciones	0	0
Convenios	0	0
Otras Aplicaciones de Operación	18,886,099	4,140,579
Flujos Netos de Efectivo por Actividades de Operación	110,607,002	101,964,378
Flujos de Efectivo de las Actividades de Inversión		
Origen	0	0
Bienes Inmuebles, Infraestructura y Construcciones en Proceso	0	0
Bienes Muebles	0	0
Otros Orígenes de Inversión	0	0
Aplicación	69,722,180	108,944,276
Bienes Inmuebles, Infraestructura y Construcciones en Proceso	68,554,033	108,827,875
Bienes Muebles	1,025,583	116,402
Otras Aplicaciones de Inversión	142,564	0
Flujos Netos de Efectivo por Actividades de Inversión	-69,722,180	-108,944,276
Flujos de Efectivo de las Actividades de Financiamiento		
Origen	0	40,560,998
Endeudamiento Neto	0	40,560,998
Interno	0	40,560,998
Externo	0	0
Otros Orígenes de Financiamiento	0	0
Aplicación	23,502,256	2,390,227
Servicios de la Deuda	21,512,039	2,390,227
Interno	21,512,039	2,390,227
Externo	0	0
Otras Aplicaciones de Financiamiento	1,990,217	0
Flujos Netos de Efectivo por Actividades de Financiamiento	-23,502,256	38,170,772
Incremento/Disminución Neta en el Efectivo y Equivalentes al Efectivo	17,382,566	31,190,874
Efectivo y Equivalentes al Efectivo al Inicio del Ejercicio	41,581,751	10,390,877
Efectivo y Equivalentes al Efectivo al Final del Ejercicio	58,964,317	41,581,751

Bajo protesta de decir verdad declaramos que los Estados Financieros y sus notas, son razonablemente correctos y son responsabilidad del emisor.


L.I. ELSY BEATRIZ CANCHE ACOSTA
TESORERO MUNICIPAL


LIC. ROBERTO LEMUEL SEN CHAB
SINDICO DE HACIENDA


LIC. EMILIO LARA CALDERON
PRESIDENTE MUNICIPAL


GOBIERNO CONSTITUCIONAL DEL ESTADO DE CAMPECHE
H. AYUNTAMIENTO DE HOPELOCHÉN
2021-2024
TESORERÍA MUNICIPAL
HOP. CAM