




Cuarto trimestre
Municipio de Hopelchén
Estado Analítico del Activo
Del 1 de Enero al 31 de Diciembre de 2023
(Cifras en Pesos)

Concepto	Saldo Inicial	Cargos del Periodo	Abonos del Periodo	Saldo Final	Variación del Periodo
ACTIVO	152,882,149	962,216,794	976,913,792	138,185,151	-14,696,998
Activo Circulante	42,183,781	826,834,335	855,019,607	13,998,510	-28,185,272
Efectivo y Equivalentes	41,581,751	445,728,910	473,984,881	13,325,780	-28,255,971
Derechos a Recibir Efectivo o Equivalentes	602,031	381,105,425	381,034,726	672,730	70,699
Derechos a Recibir Bienes o Servicios	0	0	0	0	0
Inventarios	0	0	0	0	0
Almacenes	0	0	0	0	0
Estimación por Pérdida o Deterioro de Activos Circulantes	0	0	0	0	0
Otros Activos Circulantes	0	0	0	0	0
Activo No Circulante	110,698,367	135,382,459	121,894,184	124,186,642	13,488,274
Inversiones Financieras a Largo Plazo	0	0	0	0	0
Derechos a Recibir Efectivo o Equivalentes a Largo Plazo	0	0	0	0	0
Bienes Inmuebles, Infraestructura y Construcciones en Proceso	84,510,508	134,007,959	120,698,528	97,819,939	13,309,431
Bienes Muebles	28,080,098	1,231,936	0	29,312,034	1,231,936
Activos Intangibles	0	142,564	0	142,564	142,564
Depreciación, Deterioro y Amortización Acumulada de Bienes	-1,892,239	0	1,195,657	-3,087,896	-1,195,657
Activos Diferidos	0	0	0	0	0
Estimación por Pérdida o Deterioro de Activos no Circulantes	0	0	0	0	0
Otros Activos no Circulantes	0	0	0	0	0

Bajo protesta de decir verdad declaramos que los Estados Financieros y sus notas, son razonablemente correctos y son responsabilidad del emisor.


L.I. ELSY BEATRIZ CANCHE ACOSTA
TESORERO MUNICIPAL


LIC. EMILIO LARA CALDERON
PRESIDENTE MUNICIPAL


LIC. ROBERTO LEMUEL CEN CHAB
SINDICO DE HACIENDA



GOBIERNO CONSTITUCIONAL DEL ESTADO DE CAMPECHE
H. AYUNTAMIENTO DE HOPELCHÉN
2021-2024
TESORERÍA MUNICIPAL
HOP. CAM