

**Municipio de Hopelchén**  
**CAMPECHE**  
**Indicadores Financieros**  
**Del 01/ene/2023 Al 31/dic/2023**  
 Cuarto trimestre

Indicador	Resultado	Parametro
<b>01.- LIQUIDEZ (Activo Circulante / Pasivo Circulante)</b>		
$\$13,998,509.56 / \$6,946,774.73$ Se dispone de 2.02 de activo circulante para pagar cada \$1.00 de obligaciones a corto plazo. Por lo que se cuenta con liquidez.	2.02	a) Positivo = mayor de 1.1 veces b) Aceptable = de 1.0 a 1.1 veces c) No aceptable = menor a 1.0 veces
<b>02.- MÁRGEN DE SEGURIDAD ((Activo Circulante - Pasivo Circulante) / Pasivo Circulante)</b>		
$(\$13,998,509.56 - \$6,946,774.73) / \$6,946,774.73$ Se cuenta con un nivel positivo de margen de seguridad para solventar contingencias.	101.51%	a) Positivo = mayor a 35% b) Aceptable = de 0% a 35% c) No aceptable = menor a 0%
<b>03.- PROPORCIÓN DEL PASIVO A CORTO PLAZO SOBRE EL PASIVO TOTAL (Pasivo Circulante/Pasivo Total)</b>		
$(\$6,946,774.73 / \$30,856,731.77)$ Este resultado indica que el financiamiento a largo plazo predomina respecto al pasivo a corto plazo..	22.51%	a) Positivo = mayor o igual a 50% b) No Aceptable = menor a 50%
<b>04.- SOLVENCIA (Pasivo Total / Activo Total)</b>		
$\$30,856,731.77 / \$138,185,151.12$ Se cuenta con un nivel positivo de solvencia para cumplir con sus compromisos a largo plazo.	22.32%	a) Positivo = mayor a 35% b) Aceptable = de 0% a 35% c) No aceptable = menor a 0%
<b>05.- AUTONOMÍA FINANCIERA (Ingresos Propios / Ingresos Totales)</b>		
$\$17,911,140.23 / \$345,511,366.49$ Con este resultado se carece de autonomía financiera ya que se depende del 94.82% de recursos externos.	5.18%	a) Positivo = mayor o igual a 50% b) No aceptable = menor a 50%
<b>06.- AUTONOMÍA FINANCIERA PARA CUBRIR EL GASTO CORRIENTE (Ingresos Propios / Gasto Corriente)</b>		
$\$17,911,140.23 / \$218,259,064.30$ El gasto corriente es cubierto en un 8.20% con recursos propios, por lo cual se cuenta con un nivel NO aceptable de autonomía financiera, para cubrir su gasto corriente.	8.20%	a) Positivo = mayor al 55% b) Aceptable = 45% al 55% c) No aceptable = menor al 45%
<b>07.- REALIZACIÓN DE INVERSIONES, SERVICIOS Y BENEFICIO SOCIAL (Gasto de capital / Otros Ingresos)</b>		
$\$327,600,226.26 / \$126,107,666.34$ Se cuenta con un nivel positivo de inversión.	259.77%	a) Positivo = mayor al 70% b) Aceptable = 60% al 70% c) No aceptable = menor al 60%
<b>08.- RESULTADO FINANCIERO ((Saldo Inicial + Ingresos Totales) / Gasto Total)</b>		
$\$92,949,813.09 + \$345,511,366.49 / \$373,438,619.66$ Se cuenta con un nivel Positivo de equilibrio financiero en la administración de los recursos.	1.17	a) Positivo = Igual o mayor a 1 b) No Aceptable = Menor a 1
<b>09.- PROPORCIÓN DEL GASTO CORRIENTE SOBRE EL GASTO TOTAL (Gasto corriente / Gasto Total)</b>		
$\$218,259,064.30 / \$373,438,619.66$ El gasto corriente representan el 58.44% del gasto total.	58.44%	
<b>10.- PROPORCIÓN DE LOS SERVICIOS PERSONALES S/GASTO CORRIENTE (Servicios Personales/Gasto corriente)</b>		
$\$71,525,201.48 / \$218,259,064.30$ Los servicios personales representan el 32.77% del gasto corriente.	32.77%	

Atentamente



LIC. Elsy Beatriz Canche Acosta  
 Tesorera Municipal

GOBIERNO CONSTITUCIONAL DEL ESTADO DE CAMPECHE  
 H. AYUNTAMIENTO DE HOPELCHÉN  
 2023-2024

TESORERÍA MUNICIPAL  
 HOP. CAM.





Municipio de Hopelchén  
CAMPECHE  
Proporción Gasto Programable  
Al 31/dic/2023

Usr: Supervisor  
Rep: rptIndicadoresFinancieros

Fecha y hora de Impresión | 24/ene/2024  
03:34 p.m.

**PRESUPUESTO**  
**INDICADORES DE GASTO**

Nombre del Indicador:

Proporción Gasto Programable

Objetivo del Indicador:

Determinar la participación del gasto programable con respecto al total de egresos

Variables que intervienen:

TGP=Total de Gasto Programable TE=Total de Egreso

Unidad de Medida:

Porcentaje

Base de Comparación

Presupuesto de Egresos de ejercicios anteriores

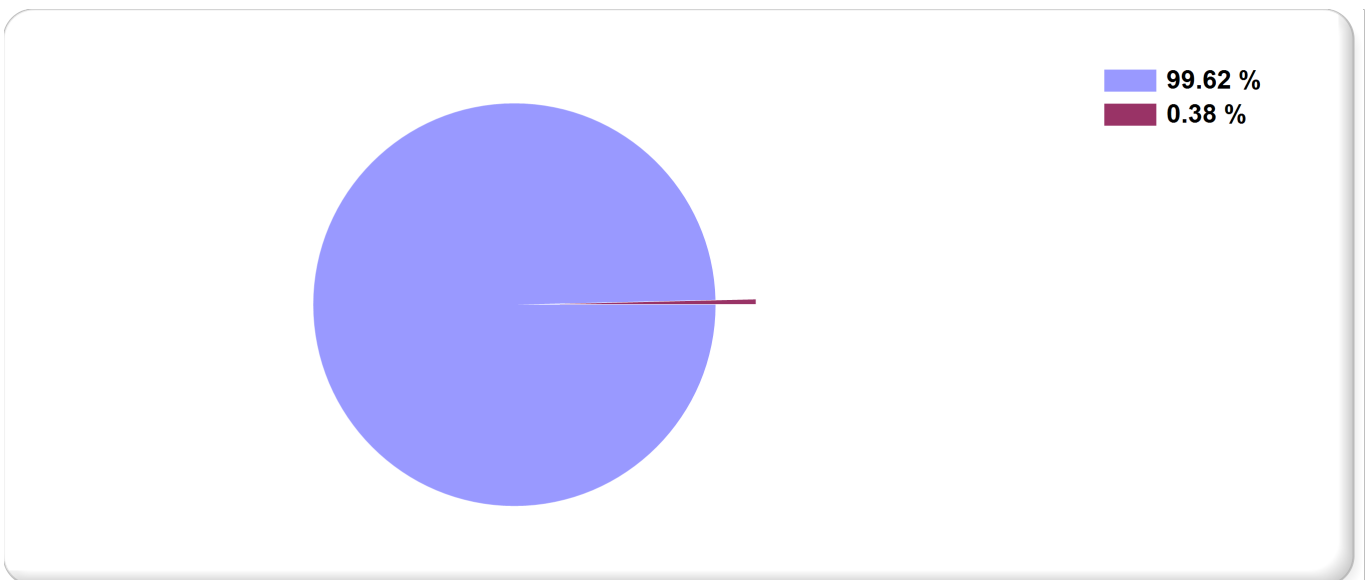
Formula:

$$\frac{TGP}{TE} \times 100$$

Medios de Verificación:

Presupuesto de Egresos o Cuenta Pública

	Miles de pesos	Indicador
TGP	\$373,438,620.00	99.62 %
TE	\$374,873,193.00	





Municipio de Hopelchén  
CAMPECHE  
Proporción Gasto de Inversión y/o Capital  
Al 31/dic/2023

Usr: Supervisor  
Rep: rptIndicadoresFinancieros

Fecha y hora de Impresión | 24/ene/2024 03:35 p.m.

**PRESUPUESTO**  
**INDICADORES DE GASTO**

Nombre del Indicador:

Proporción Gasto de Inversión y/o Capital

Objetivo del Indicador:

Determinar la participación del gasto de inversion y/o capital con respecto al total de egresos

Variables que intervienen:

TGIC= Total de Gasto de Inversión y/o Capital TE= Total de Egresos

Unidad de Medida:

Porcentaje

Base de Comparación

Presupuesto de Egresos de ejercicios anteriores


Formula:

$$\frac{\text{TGIC}}{\text{TE}} \times 100$$

Medios de Verificación:

Presupuesto de Egresos o Cuenta Pública

	Miles de pesos	Indicador
TGIC	\$126,107,666.00	33.64 %
TE	\$374,873,193.00	





Municipio de Hopelchén  
CAMPECHE  
Proporción Gasto de Operación (corriente)  
Al 31/dic/2023

Usr: Supervisor  
Rep: rptIndicadoresFinancieros

Fecha y hora de Impresión | 24/ene/2024  
03:35 p.m.

**PRESUPUESTO**  
**INDICADORES DE GASTO**

Nombre del Indicador:

Proporción Gasto de Operación (corriente)

Objetivo del Indicador:

Determinar la participación del gasto de operacion con respecto al total de egresos

Variables que intervienen:

TGO= Total de Gasto de Operación(corriente) TE= Total de Egresos

Unidad de Medida:

Porcentaje

Base de Comparación

Presupuesto de Egresos de ejercicios anteriores

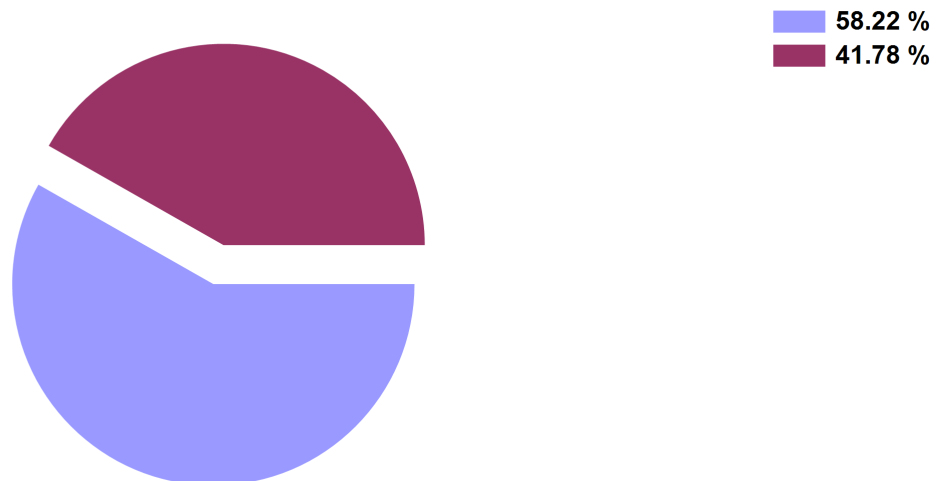
Formula:

$$\frac{TGO}{TE} \times 100$$

Medios de Verificación:

Presupuesto de Egresos o Cuenta Pública

	Miles de pesos	Indicador
TGO	\$218,259,064.00	58.22 %
TE	\$374,873,193.00	





Municipio de Hopelchén  
CAMPECHE  
Proporción del Gasto No Programable  
Al 31/dic/2023

Usr: Supervisor  
Rep: rptIndicadoresFinancieros

Fecha y hora de Impresión | 24/ene/2024  
03:35 p.m.

**PRESUPUESTO**  
**INDICADORES DE GASTO**

Nombre del Indicador:

Proporción del Gasto No Programable

Objetivo del Indicador:

Determinar la participación del gasto no programable con respecto al total de egresos

Variables que intervienen:

TGNP=Total de Gasto Programable TE=Total de Egreso

Unidad de Medida:

Porcentaje

Base de Comparación

Presupuesto de Egresos de ejercicios anteriores

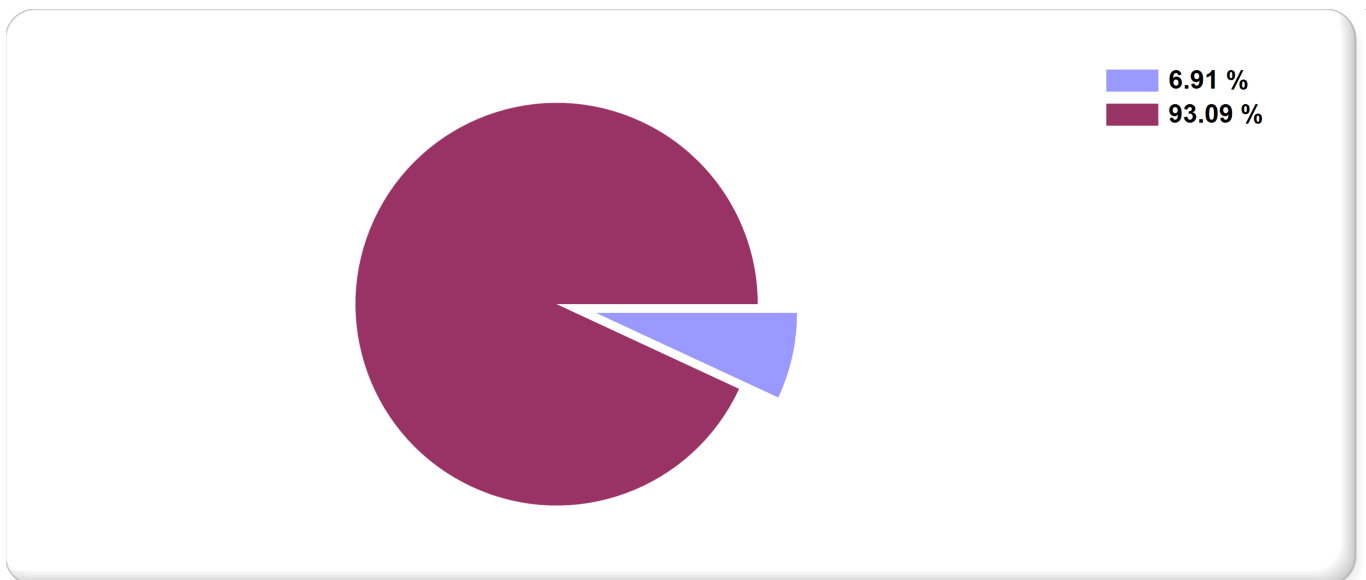
Formula:

$$\frac{\text{TGNP}}{\text{TE}} \times 100$$

Medios de Verificación:

Presupuesto de Egresos o Cuenta Pública

	Miles de pesos	Indicador
TGNP	\$25,892,483.00	6.91 %
TE	\$374,873,193.00	



**PRESUPUESTO  
INDICADORES DE GASTO**

**Nombre del Indicador:**

Proporción Inversión Pública

**Objetivo del Indicador:**

Determinar la participación del gasto de la inversion publica con respecto al total de egresos

**Variables que intervienen:**

IP= Inversión Pública TE= Total de Egresos

**Unidad de Medida:**

Porcentaje

**Base de Comparación**

Presupuesto de Egresos de ejercicios anteriores


**Formula:**

$$\frac{IP}{TE} \times 100$$

**Medios de Verificación:**

Presupuesto de Egresos o Cuenta Pública

Miles de pesos		Indicador
IP	\$124,733,166.00	33.27 %
TE	\$374,873,193.00	





Municipio de Hopelchén  
CAMPECHE  
Proporción de los Servicios Personales  
Al 31/dic/2023

Usr: Supervisor  
Rep: rptIndicadoresFinancieros

Fecha y hora de Impresión | 24/ene/2024  
03:36 p.m.

**PRESUPUESTO**  
**INDICADORES DE GASTO**

Nombre del Indicador:

Proporción de los Servicios Personales

Objetivo del Indicador:

Determinar la participación de los servicios personales con respecto al total de egresos

Variables que intervienen:

SP= Servicios Personales TE= Total de Egresos

Unidad de Medida:

Porcentaje

Base de Comparación

Presupuesto de Egresos de ejercicios anteriores

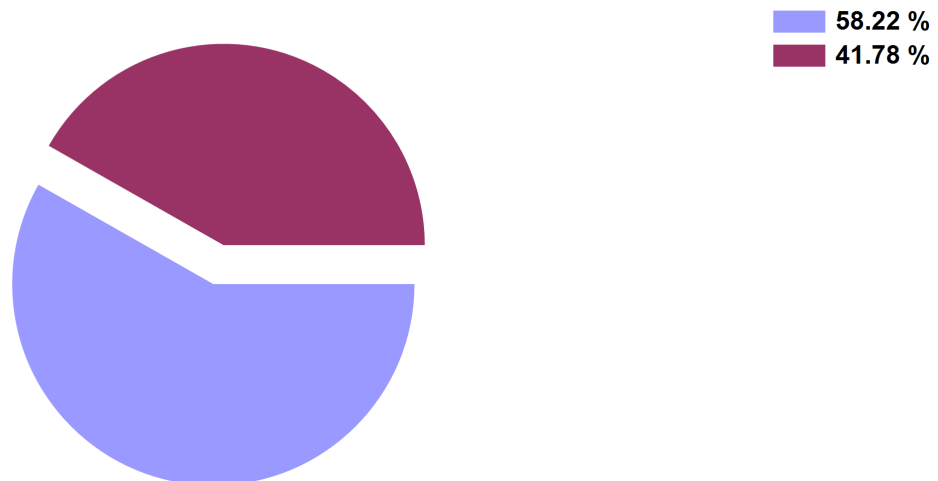
Formula:

$$\frac{SP}{TE} \times 100$$

Medios de Verificación:

Presupuesto de Egresos o Cuenta Pública

	Miles de pesos	Indicador
SP	\$218,259,064.00	58.22 %
TE	\$374,873,193.00	





Municipio de Hopelchén  
CAMPECHE  
Servicios Personales en el Gasto de Operación  
Al 31/dic/2023

Usr: Supervisor  
Rep: rptIndicadoresFinancieros

Fecha y hora de Impresión | 24/ene/2024 03:36 p.m.

**PRESUPUESTO**  
**INDICADORES DE GASTO**

Nombre del Indicador:

Servicios Personales en el Gasto de Operación

Objetivo del Indicador:

Determinar la participación de los servicios personales con respecto al total de gastos de operación

Variables que intervienen:

SP= Servicios Personales TGO= Total de Gastos de Operación (corriente)

Unidad de Medida:

Porcentaje

Base de Comparación

Presupuesto de Egresos de ejercicios anteriores


Formula:

$$\frac{SP}{TGO} \times 100$$

Medios de Verificación:

Presupuesto de Egresos o Cuenta Pública

	Miles de pesos	Indicador
SP	\$71,525,201.00	32.77 %
TGO	\$218,259,064.00	







Municipio de Hopelchén  
CAMPECHE  
Proporción de la Deuda Pública  
Al 31/dic/2023

Usr: Supervisor  
Rep: rptIndicadoresFinancieros

Fecha y hora de Impresión | 24/ene/2024  
03:36 p.m.

**PRESUPUESTO**  
**INDICADORES DE GASTO**

Nombre del Indicador:

Proporción de la Deuda Pública

Objetivo del Indicador:

Determinar la participación de la deuda publica con respecto al total de egresos

Variables que intervienen:

DP= Deuda Pública TE= Total de Egresos

Unidad de Medida:

Porcentaje

Base de Comparación

Presupuesto de Egresos de ejercicios anteriores

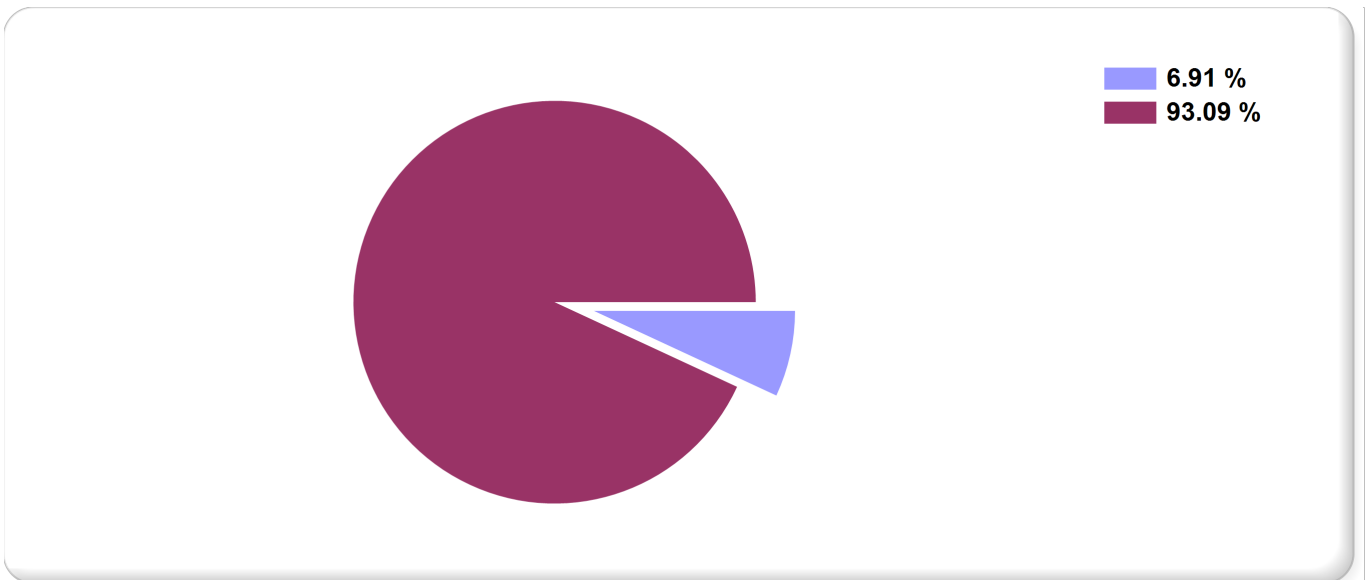
Formula:

$$\frac{DP}{TE} \times 100$$

Medios de Verificación:

Presupuesto de Egresos o Cuenta Pública

	Miles de pesos	Indicador
DP	\$25,892,483.00	6.91 %
TE	\$374,873,193.00	





Municipio de Hopelchén  
CAMPECHE  
Deuda Pública en el Gasto No Programable  
Al 31/dic/2023

Usr: Supervisor  
Rep: rptIndicadoresFinancieros

Fecha y hora de Impresión | 24/ene/2024  
03:36 p.m.

**PRESUPUESTO**  
**INDICADORES DE GASTO**

Nombre del Indicador:

Deuda Pública en el Gasto No Programable

Objetivo del Indicador:

Determinar la participación de la deuda publica con respecto al total de gasto no programable

Variables que intervienen:

DP= Deuda Pública TGNP= Total de Gasto No Programable

Unidad de Medida:

Porcentaje

Base de Comparación

Presupuesto de Egresos de ejercicios anteriores

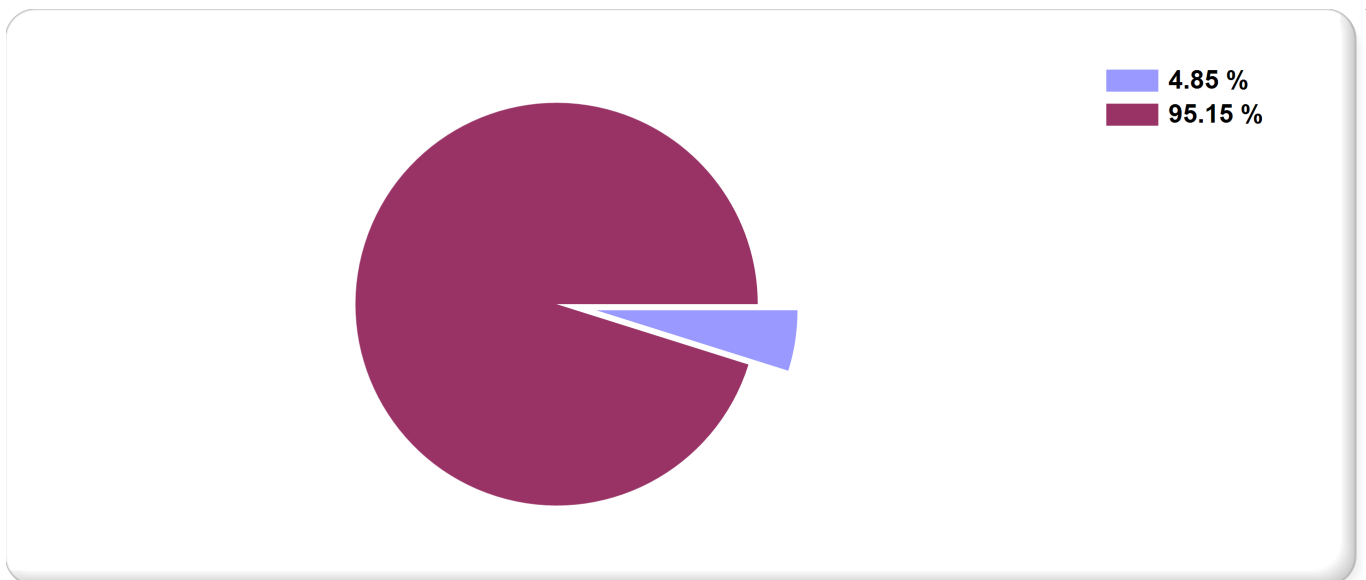
Formula:

$$\frac{DP}{TGNP} \times 100$$

Medios de Verificación:

Presupuesto de Egresos o Cuenta Pública

	Miles de pesos	Indicador
DP	\$25,892,483.00	4.85 %
TGNP	\$534,237,247.00	





Municipio de Hopelchén  
CAMPECHE  
Proporción del Gasto de Seguridad Pública  
Al 31/dic/2023

Usr: Supervisor  
Rep: rptIndicadoresFinancieros

Fecha y hora de Impresión | 24/ene/2024 03:36 p.m.

**PRESUPUESTO**  
**INDICADORES DE GASTO**

Nombre del Indicador:

Proporción del Gasto de Seguridad Pública

Objetivo del Indicador:

Determinar la participación de la función seguridad pública con respecto al egreso total

Variables que intervienen:

SP= Seguridad Pública TE= Total de Egresos

Unidad de Medida:

Porcentaje

Base de Comparación

Presupuesto de Egresos de ejercicios anteriores

Formula:

$$\frac{SP}{TE} \times 100$$

Medios de Verificación:

Presupuesto de Egresos o Cuenta Pública

	Miles de pesos	Indicador
SP	\$0.00	0.00 %
TE	\$374,873,193.00	

